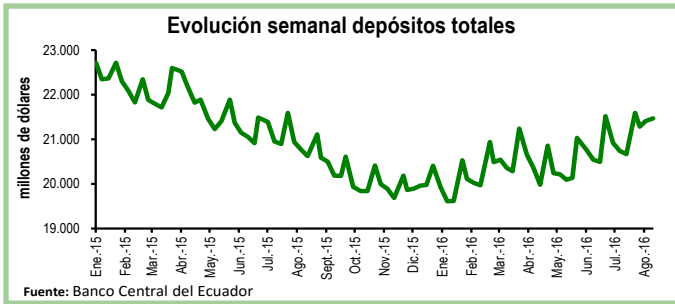


## Seguimiento semanal de indicadores clave

### Depósitos en el Sistema Bancario\*

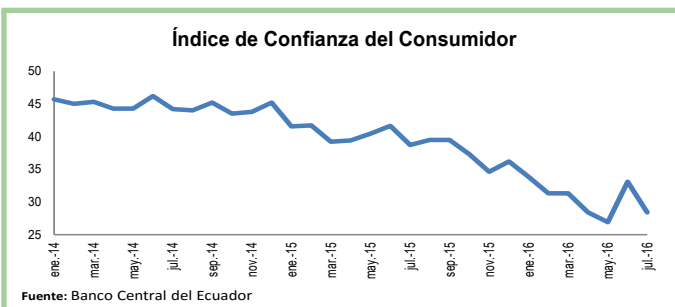
Durante la tercera semana de agosto los depósitos en el sistema bancario registraron un crecimiento de 0,3%, equivalente a \$59 millones, con respecto a la semana previa. De esta manera, el total de depósitos se ubicó en \$21.469 millones.

En relación a la tercera semana de agosto de 2015, los depósitos totales aumentaron en 4,1%, equivalente a \$846 millones.



### Índice de Confianza del Consumidor

En julio el Índice de Confianza del Consumidor (ICC) que calcula el BCE fue de 28,4 puntos, 4,7 puntos menos que el mes anterior, es decir, registró una contracción de 14%. Este índice tiene dos componentes, el Indicador de Situación Presente (ISP mide la percepción de los hogares sobre su situación económica y la del país con respecto al mes anterior) y el Indicador de Expectativas Futuras (IDE mide las expectativas de los hogares con respecto a su situación económica y la del país en los próximos tres meses). El ISP y el IDE disminuyeron en 4,5 y 4,9 puntos respectivamente con respecto al mes anterior. En relación a julio de 2015, el ICC es menor en 10,3 puntos.

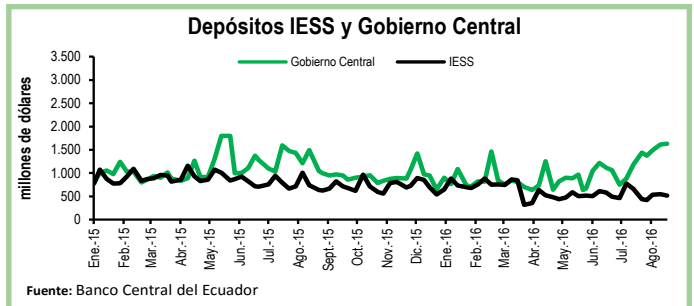


\*El BCE clasifica los depósitos por sector económico y realiza la consolidación de los datos del sistema financiero, mientras que la Superintendencia de Bancos (SB) presenta los datos del balance contable que sirve para su supervisión, por esta razón los datos del BCE, que se usan en esta publicación no coinciden con los de la SB.

### Depósitos del Sector Público

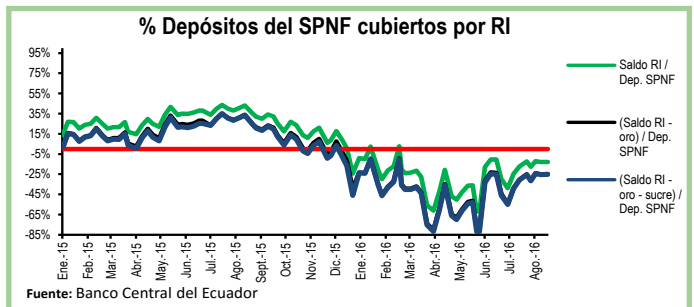
Al 26 de agosto, los depósitos del Tesoro Nacional aumentaron en \$61 millones, es decir, un crecimiento del 8% con respecto a la semana previa. De igual manera, los depósitos del Gobierno Central crecieron en \$16 millones en el mismo periodo y se ubicaron en \$1.629 millones.

Por su parte, los depósitos del Instituto de Seguridad Social (IESS) se redujeron en 5%, equivalente a \$30 millones, en comparación con la semana previa.



### Reservas Internacionales vs. Depósitos del SPNF

Al 26 de agosto las Reservas Internacionales (RI) disminuyeron en \$212 millones con respecto a la semana previa. Esta caída corresponde principalmente a una contracción de \$203 millones en el rubro de Posición neta en divisas. El saldo de las RI al 26 de agosto fue de \$3.951 millones. En tanto, el saldo de reservas bancarias, emisión monetaria y dinero electrónico bajó en 4,4%, ubicándose en \$4.507 millones. En otras palabras, las RI cubren el 88% de los pasivos monetarios totales y el 89% de las reservas bancarias. Por su parte, los depósitos del Sector Público No Financiero (SPNF) aumentaron en \$12 millones. Sin embargo, una vez descontados los pasivos monetarios, estos depósitos tampoco estarían cubiertos por reservas líquidas.



Cuadro Resumen (millones de dólares, fuente BCE)					
	Ago-15	05-Ago-16	11-Ago-16	19-Ago-16	26-Ago-16
Depósitos sistema bancario	21.112,3	21.284,7	21.409,6	21.468,9	N.D.
Depósitos privados	21.082,4	21.253,1	21.376,0	21.438,4	N.D.
Dep. Tesoro Nacional	259,4	744,3	752,0	792,0	852,6
Fondos IESS	637,9	422,7	536,2	548,8	518,6
RI	4.201,4	4.090,7	4.206,9	4.163,7	3.951,3
RI (sin res. ban. ni emisión)	1.449,2	-683,2	-517,3	-552,7	-555,3
Depósitos SPNF en BCE	4.170,1	3.846,1	4.314,7	4.271,6	4.283,4
<b>Depósitos del Sector Público no Financiero (SPNF) no cubiertos:</b>					
Por RI*	2.721,0	3.846,1	4.314,7	4.271,6	4.283,4
Por RI* (sin oro)	3.158,7	3.846,1	4.314,7	4.271,6	4.283,4
Por RI* (sin sucre)	2.742,1	3.846,1	4.314,7	4.271,6	4.283,4
Por RI* (sin oro ni sucre)	3.180,5	3.846,1	4.314,7	4.271,6	4.283,4

\*se toma en cuenta las RI una vez descontadas las reservas bancarias, la emisión monetaria y dinero electrónico