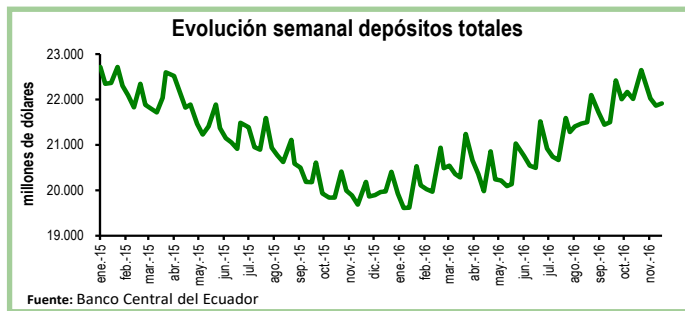


## Seguimiento semanal de indicadores clave

### Depósitos en el Sistema Bancario\*

Durante la cuarta semana de noviembre los depósitos en el sistema bancario registraron un crecimiento de 0,2%, equivalente a \$49 millones, con respecto a la semana previa. De esta manera, el total de depósitos se ubicó en \$21.917 millones.

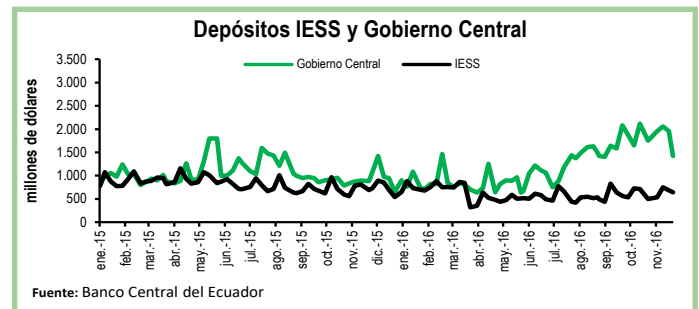
En relación a la cuarta semana de noviembre de 2015, los depósitos totales aumentaron en 8,6%, equivalente a \$1.731 millones.



### Depósitos del Sector Público

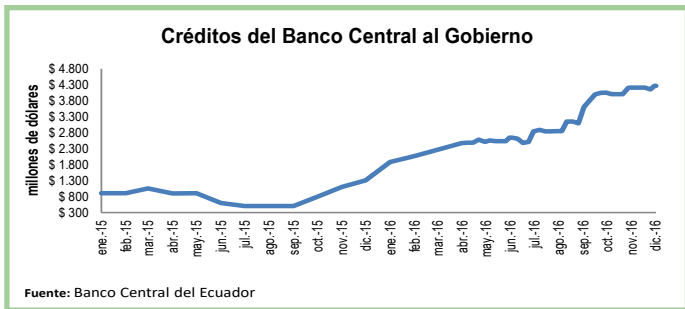
Al 02 de diciembre, los depósitos del Tesoro Nacional disminuyeron en \$378 millones, es decir, una contracción del 37% con respecto a la semana previa. De igual manera, los depósitos del Gobierno Central se redujeron en \$426 millones en el mismo periodo y se ubicaron en \$1.526 millones.

Por su parte, los depósitos del Instituto de Seguridad Social (IESS) se contrajeron en 6%, equivalente a \$42 millones, en comparación a la semana previa.



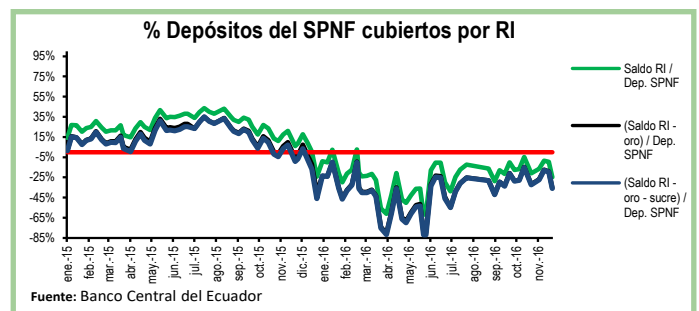
### Créditos del Banco Central al Gobierno

Al 30 de noviembre de 2016 el saldo de los papeles emitidos por el Ministerio de Finanzas que están en poder del Banco Central llegó a \$4.264 millones, es decir, \$107 millones más que en la semana previa y \$2.954 millones más que en diciembre de 2015. El saldo de estas operaciones, no registradas en los boletines oficiales de deuda pública, ya representa el 4,4% del PIB de este año (según las proyecciones del BCE).



### Reservas Internacionales vs. Depósitos del SPNF

Al 02 de diciembre las Reservas Internacionales (RI) disminuyeron en \$149 millones con respecto a la semana previa y se ubicaron en \$3.885 millones. Esta caída responde a la contracción de \$156 millones en el rubro de Posición neta en divisas. En tanto, el saldo de reservas bancarias, emisión monetaria y dinero electrónico subió en 9%, ubicándose en \$5.026 millones. En otras palabras, las RI cubren el 77% de los pasivos monetarios totales y el 79% de las reservas bancarias. Por su parte, los depósitos del Sector Público No Financiero (SPNF) se redujeron en \$440 millones. Sin embargo, una vez descontados los pasivos monetarios, estos depósitos tampoco estarían cubiertos por reservas líquidas.



\*EL BCE clasifica los depósitos por sector económico y realiza la consolidación de los datos del sistema financiero, mientras que la Superintendencia de Bancos (SB) presenta los datos del balance contable que sirve para su supervisión, por esta razón los datos del BCE, que se usan en esta publicación no coinciden con los de la SB.

Cuadro Resumen (millones de dólares, fuente BCE)					
	nov-15	11-nov-16	18-nov-16	25-nov-16	02-dic-16
Depósitos sistema bancario	20.185,6	22.024,1	21.868,0	21.917,4	N.D.
Depósitos privados	20.170,9	21.998,7	21.845,8	21.896,6	N.D.
Dep. Tesoro Nacional	292,6	1.038,9	1.094,5	1.013,2	635,3
Fondos IESS	688,7	534,4	753,0	683,7	641,7
RI	3.126,3	4.143,0	4.134,1	4.034,1	3.885,0
RI (sin res. ban. ni emisión)	209,1	-796,6	-445,2	-590,2	-1.140,6
Depósitos SPNF en BCE	3.490,8	4.788,4	5.234,9	5.054,2	4.614,3
<b>Depósitos del Sector Público no Financiero (SPNF) no cubiertos:</b>					
Por RI*	3.281,7	4.788,4	5.234,9	5.054,2	4.614,3
Por RI* (sin oro)	3.490,8	4.788,4	5.234,9	5.054,2	4.614,3
Por RI* (sin sucre)	3.405,9	4.788,4	5.234,9	5.054,2	4.614,3
Por RI* (sin oro ni sucre)	3.490,8	4.788,4	5.234,9	5.054,2	4.614,3

\*se toma en cuenta las RI una vez descontadas las reservas bancarias, la emisión monetaria y dinero electrónico