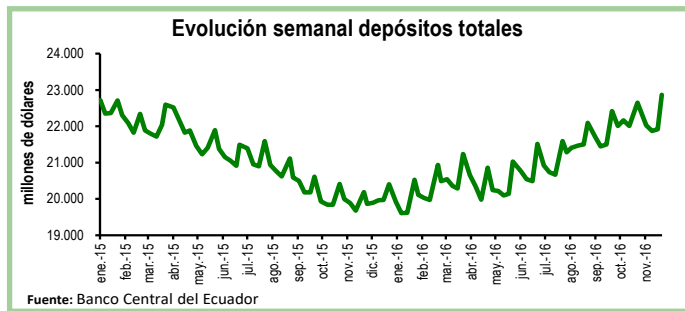


Seguimiento semanal de indicadores clave

Depósitos en el Sistema Bancario*

Durante el cierre de noviembre los depósitos en el sistema bancario registraron un crecimiento de 4,3%, equivalente a \$949 millones, con respecto a la semana previa. De esta manera, el total de depósitos se ubicó en \$22.867 millones.

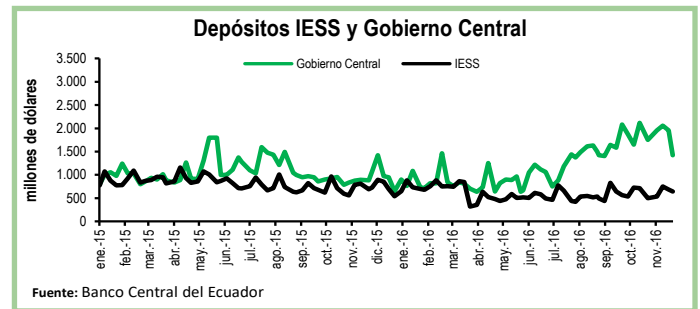
En relación a la cuarta semana de noviembre de 2015, los depósitos totales aumentaron en 13,3%, equivalente a \$2.682 millones.



Depósitos del Sector Público

Al 09 de diciembre, los depósitos del Tesoro Nacional disminuyeron en \$86 millones, es decir, una contracción del 14% con respecto a la semana previa. De igual manera, los depósitos del Gobierno Central se redujeron en \$9 millones en el mismo periodo y se ubicaron en \$1.416 millones.

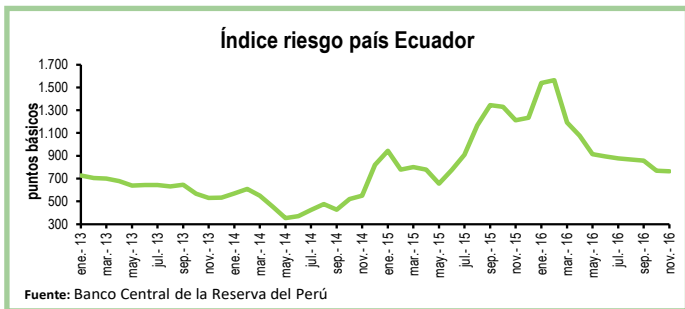
Por su parte, los depósitos del Instituto de Seguridad Social (IESS) se contrajeron en 15%, equivalente a \$95 millones, en comparación a la semana previa.



Riesgo País

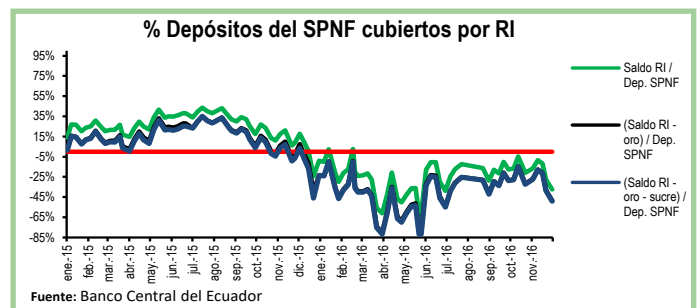
El índice de riesgo país (EMBI) del Ecuador, que mide la capacidad del país para honrar sus obligaciones externas, promedió en noviembre los 764 puntos básicos. En relación al promedio del mes anterior, el EMBI se redujo en 5 puntos básicos. Frente al promedio de noviembre 2015, el EMBI disminuyó 449 puntos básicos. En comparación con América Latina, el riesgo país de Ecuador es solo menor que el de Venezuela (2.297 puntos). Por su parte, Perú y Colombia promediaron un riesgo país, en el mes de noviembre, de 168 y 251 puntos básicos, respectivamente.

Al 12 de diciembre el EMBI de Ecuador fue de 669 puntos.



Reservas Internacionales vs. Depósitos del SPNF

Al 09 de diciembre las Reservas Internacionales (RI) disminuyeron en \$409 millones con respecto a la semana previa y se ubicaron en \$3.499 millones. Esta caída responde a la contracción de \$404 millones en el rubro de Posición neta en divisas. En tanto, el saldo de reservas bancarias, emisión monetaria y dinero electrónico bajó en 2%, ubicándose en \$5.069 millones. En otras palabras, las RI cubren el 69% de los pasivos monetarios totales y el 70% de las reservas bancarias. Por su parte, los depósitos del Sector Público No Financiero (SPNF) se redujeron en \$304 millones. Sin embargo, una vez descontados los pasivos monetarios, estos depósitos tampoco estarían cubiertos por reservas líquidas.



*EL BCE clasifica los depósitos por sector económico y realiza la consolidación de los datos del sistema financiero, mientras que la Superintendencia de Bancos (SB) presenta los datos del balance contable que sirve para su supervisión, por esta razón los datos del BCE, que se usan en esta publicación no coinciden con los de la SB.

Cuadro Resumen (millones de dólares, fuente BCE)					
	dic-15	18-nov-16	25-nov-16	30-nov-16	09-dic-16
Depósitos sistema bancario	20.406,8	21.868,0	21.917,4	22.867,2	N.D.
Depósitos privados	20.386,6	21.845,8	21.896,6	22.842,6	N.D.
Dep. Tesoro Nacional	117,9	1.094,5	1.013,2	631,6	545,0
Fondos IESS	543,0	753,0	683,7	645,4	549,7
RI	2.496,0	4.134,1	4.034,1	3.907,3	3.498,7
RI (sin res. ban. ni emisión)	-644,5	-445,2	-590,2	-1.251,3	-1.570,7
Depósitos SPNF en BCE	2.633,7	5.234,9	5.054,2	4.498,7	4.194,6
Depósitos del Sector Público no Financiero (SPNF) no cubiertos:					
Por RI*	2.633,7	5.234,9	5.054,2	4.498,7	4.194,6
Por RI* (sin oro)	2.633,7	5.234,9	5.054,2	4.498,7	4.194,6
Por RI* (sin sucre)	2.633,7	5.234,9	5.054,2	4.498,7	4.194,6
Por RI* (sin oro ni sucre)	2.633,7	5.234,9	5.054,2	4.498,7	4.194,6

*se toma en cuenta las RI una vez descontadas las reservas bancarias, la emisión monetaria y dinero electrónico