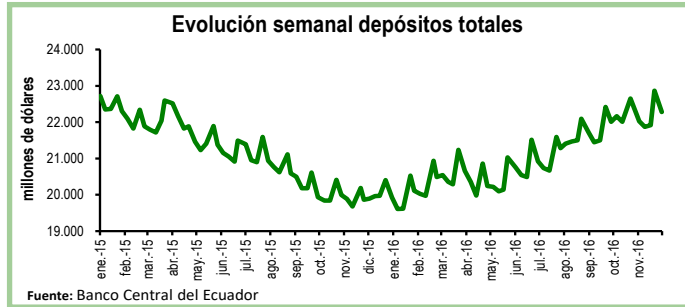


## Seguimiento semanal de indicadores clave

### Depósitos en el Sistema Bancario\*

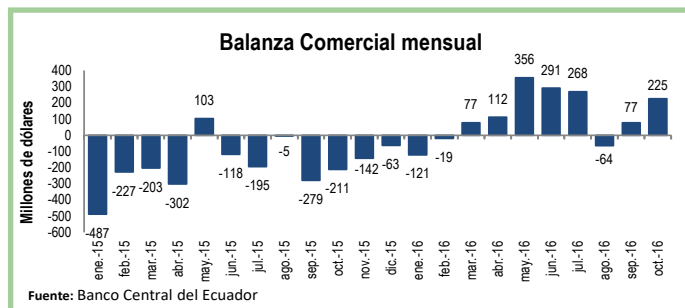
Durante la primera semana de diciembre los depósitos en el sistema bancario registraron una contracción de 2,6%, equivalente a \$586 millones, con respecto a la semana previa. De esta manera, el total de depósitos se ubicó en \$22.281 millones.

En relación a la primera semana de diciembre de 2015, los depósitos aumentaron en 12%, equivalente a \$2.414 millones.



### Balanza Comercial Mensual

En el mes de octubre de 2016, la balanza comercial registró un superávit de \$225 millones, mientras que en septiembre alcanzó un superávit de \$77 millones. El incremento en el saldo comercial se debe al crecimiento de las exportaciones totales en \$211 millones con respecto al mes anterior. En octubre de 2015, la balanza comercial registró un déficit de \$211 millones. Este aumento interanual en el saldo comercial se explica por una caída en las importaciones totales de 15% y un incremento de 14% en las exportaciones totales.

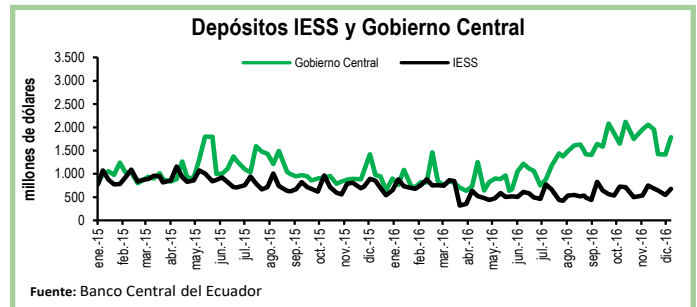


\*EL BCE clasifica los depósitos por sector económico y realiza la consolidación de los datos del sistema financiero, mientras que la Superintendencia de Bancos (SB) presenta los datos del balance contable que sirve para su supervisión, por esta razón los datos del BCE, que se usan en esta publicación no coinciden con los de la SB.

### Depósitos del Sector Público

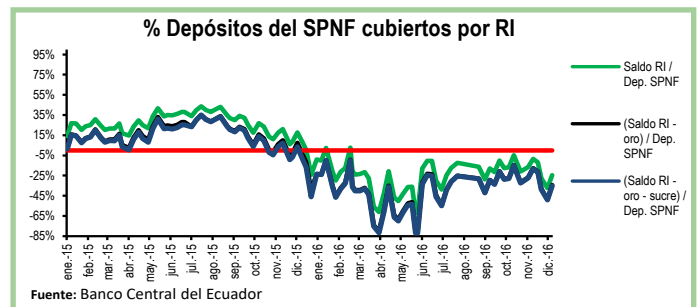
Al 16 de diciembre, los depósitos del Tesoro Nacional aumentaron en \$317 millones, es decir, un crecimiento del 58% con respecto a la semana previa. De igual manera, los depósitos del Gobierno Central crecieron en \$373 millones en el mismo periodo y se ubicaron en \$1.789 millones.

Por su parte, los depósitos del Instituto de Seguridad Social (IESS) se incrementaron en 26%, equivalente a \$127 millones, en comparación a la semana previa.



### Reservas Internacionales vs. Depósitos del SPNF

Al 16 de diciembre las Reservas Internacionales (RI) aumentaron en \$651 millones con respecto a la semana previa y se ubicaron en \$4.151 millones. Esta recuperación responde al crecimiento de \$659 millones en el rubro de Posición neta en divisas por la colocación de bonos en el mercado internacional. En tanto, el saldo de reservas bancarias, emisión monetaria y dinero electrónico subió en 5%, ubicándose en \$5.297 millones. En otras palabras, las RI cubren el 78% de los pasivos monetarios totales y el 80% de las reservas bancarias. Por su parte, los depósitos del Sector Público No Financiero (SPNF) se incrementaron en \$460 millones. Sin embargo, una vez descontados los pasivos monetarios, estos depósitos tampoco estarían cubiertos por reservas líquidas.



Cuadro Resumen (millones de dólares, fuente BCE)					
	dic-15	25-nov-16	30-nov-16	09-dic-16	16-dic-16
Depósitos sistema bancario	20.406,8	21.917,4	22.867,2	22.281,2	N.D.
Depósitos privados	20.386,6	21.896,6	22.842,6	22.264,1	N.D.
Dep. Tesoro Nacional	117,9	1.013,2	631,6	545,0	862,0
Fondos IESS	543,0	683,7	645,4	549,7	677,0
RI	2.496,0	4.034,1	3.907,3	3.498,7	4.150,6
RI (sin res. ban. ni emisión)	-644,5	-590,2	-1.251,3	-1.570,7	-1.146,4
Depósitos SPNF en BCE	2.633,7	5.054,2	4.498,7	4.194,6	4.654,5
<b>Depósitos del Sector Público no Financiero (SPNF) no cubiertos:</b>					
Por RI*	2.633,7	5.054,2	4.498,7	4.194,6	4.654,5
Por RI* (sin oro)	2.633,7	5.054,2	4.498,7	4.194,6	4.654,5
Por RI* (sin sucre)	2.633,7	5.054,2	4.498,7	4.194,6	4.654,5
Por RI* (sin oro ni sucre)	2.633,7	5.054,2	4.498,7	4.194,6	4.654,5

\*se toma en cuenta las RI una vez descontadas las reservas bancarias, la emisión monetaria y dinero electrónico