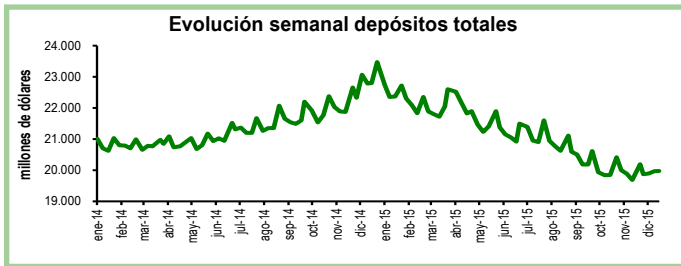


Seguimiento semanal de indicadores clave

Depósitos en el Sistema Bancario*

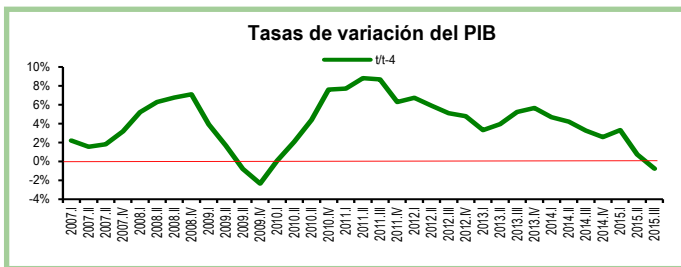
Durante la cuarta semana de diciembre los depósitos en el sistema bancario registraron un crecimiento de 0,04%, equivalente a \$7 millones, con respecto a la semana previa. De esta manera, el total de depósitos se ubicó en \$19.972 millones.

En relación a la cuarta semana de diciembre de 2014, los depósitos totales registraron una reducción de \$2.827 millones, lo que implica una contracción interanual de 12%.



Crecimiento Económico

El PIB del Ecuador registró en el tercer trimestre de 2015 una contracción de 0,8% frente al tercer trimestre de 2014. Se trata de la primera caída interanual desde 2009 y se explica, en gran parte, por una caída en el consumo de hogares de 1,4%. Por ramas de actividad, 9 de los 18 sectores registran una contracción frente al mismo periodo de 2014. Destaca la caída en la pesca (10%), la construcción (2%) y el comercio (3,5%). Por el contrario, se registra un repunte en la Acuicultura y pesca de camarón (15%), la Refinación de Petróleo (98%) y las Actividades profesionales, técnicas y administrativas (5%). Frente al segundo trimestre de 2015 la economía registró una contracción de 0,4%.

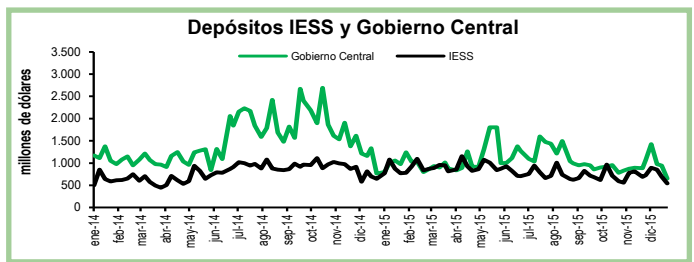


*El BCE clasifica los depósitos por sector económico y realiza la consolidación de los datos del sistema financiero, mientras que la Superintendencia de Bancos (SB) presenta los datos del balance contable que sirve para su supervisión, por esta razón los datos del BCE, que se usan en esta publicación no coinciden con los de la SB.

Depósitos del Sector Público

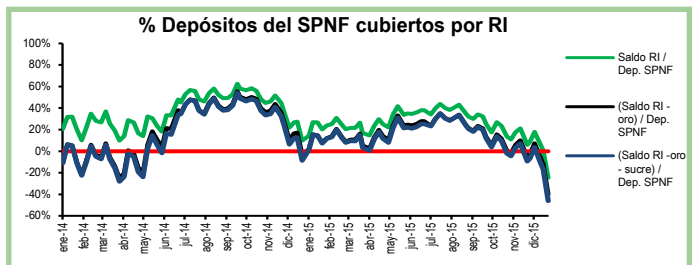
Durante el cierre de diciembre los depósitos del Tesoro Nacional disminuyeron en \$227 millones, es decir, una contracción de 66% con respecto a la semana previa. De igual manera, los depósitos del Gobierno Central se redujeron en \$295 millones en el mismo periodo y se ubicaron en \$650 millones, el valor más bajo desde julio 2009.

Por su parte, los depósitos del Instituto de Seguridad Social (IESS) se contrajeron en 22%, equivalente a \$154 millones, en comparación con la semana previa.



Reservas Internacionales* vs. Depósitos del SPNF

En el cierre diciembre las Reservas Internacionales (RI) disminuyeron en \$358 millones con respecto a la semana previa. Esta caída corresponde principalmente a una contracción de \$350 millones en el rubro de Inversiones, depósitos a plazo y títulos. El saldo de las RI al 31 de diciembre fue de \$2.496 millones. En tanto, el saldo de reservas bancarias, emisión monetaria y dinero electrónico subió en 11%, ubicándose en \$3.141 millones. En otras palabras, las RI cubren el 79,5% de los pasivos monetarios. Por primera vez desde la dolarización, las RI no cubren el 100% de las reservas bancarias (\$3.053 millones). Por su parte, los depósitos del Sector Público No Financiero (SPNF) disminuyeron en \$635 millones. De igual manera, estos depósitos no estarían cubiertos por reservas líquidas.



Cuadro Resumen (millones de dólares, fuente BCE)					
	dic-14	11-dic-15	18-dic-15	24-dic-15	31-dic-15
Depósitos sistema bancario	23.466,8	19.894,5	19.965,6	19.972,5	N.D.
Depósitos privados	23.408,2	19.884,4	19.953,8	19.961,4	N.D.
Dep. Tesoro Nacional	251,0	803,0	378,9	344,7	117,9
Fondos IESS	645,1	897,2	851,1	697,2	543,0
RI	3.949,1	3.109,5	3.166,5	2.853,9	2.496,0
RI (sin res. ban. ni emisión)	356,4	703,2	302,1	18,2	-644,5
	dic-14	11-dic-15	18-dic-15	24-dic-15	31-dic-15
Depósitos SPNF en BCE	3.592,4	3.941,6	3.454,1	3.269,1	2.633,7
Depósitos del Sector Público no Financiero (SPNF) no cubiertos:					
Por RI*	3.236,1	3.238,3	3.152,0	3.250,9	3.278,2
Por RI* (sin oro)	3.701,0	3.652,6	3.562,5	3.663,6	3.687,9
Por RI* (sin sucre)	3.436,6	3.383,7	3.305,1	3.405,8	3.433,8
Por RI* (sin oro ni sucre)	3.901,5	3.798,7	3.716,4	3.819,4	3.844,2

*se toma en cuenta las RI una vez descontadas las reservas bancarias, la emisión monetaria y dinero electrónico