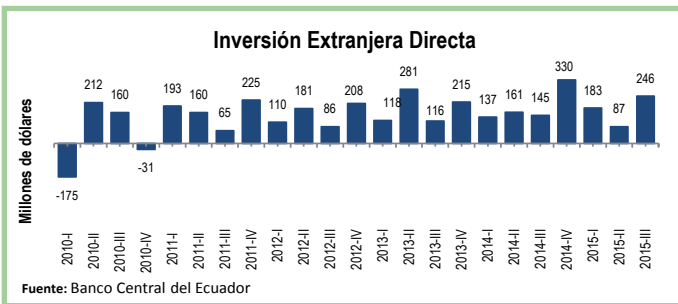


Seguimiento semanal de indicadores clave

Inversión Extranjera Directa

En el tercer trimestre de 2015, la Inversión Extranjera Directa neta que llegó al Ecuador sumó \$246 millones. Ingresaron \$234 millones de capital fresco y \$52 millones por utilidades reinvertidas, mientras que se registró \$40 millones en pasivos de otros inversionistas directos. Con este resultado el flujo de IED que recibió Ecuador en los tres primeros trimestres de 2015 fue de \$516 millones, lo que representa un crecimiento de 16% con respecto al mismo periodo de 2014.

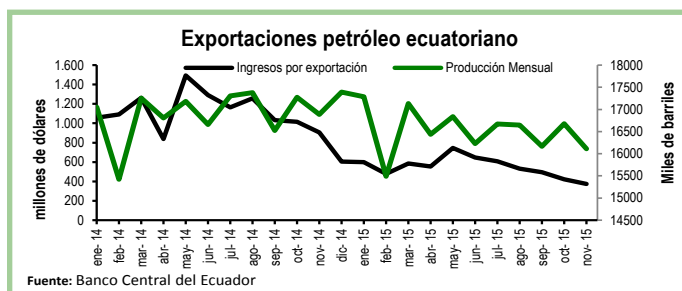
En comparación con nuestros países vecinos, la IED que llegó a Perú en el tercer trimestre de 2015 sumó \$2.290 millones; mientras que a Colombia ingresaron \$2.401 millones.



Exportaciones de Petróleo

En noviembre de 2015, las exportaciones de petróleo registraron un valor de \$374 millones, lo que implica una contracción del 11% en relación al mes anterior, equivalente a \$46 millones. En el mismo periodo, la producción total se redujo en 3%. Por su parte el precio de exportación por barril de crudo pasó de \$37,6 a \$31,1.

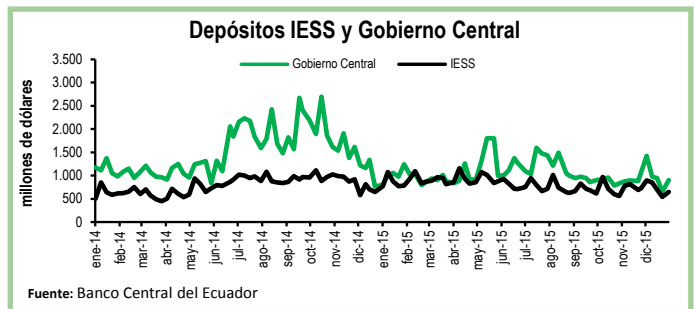
En términos interanuales, la producción de petróleo se contrajo en 5%. De igual manera, los ingresos por exportaciones de petróleo se redujeron en 59%, es decir, en noviembre de 2015 se exportaron \$531 millones menos que en noviembre de 2014.



Depósitos del Sector Público

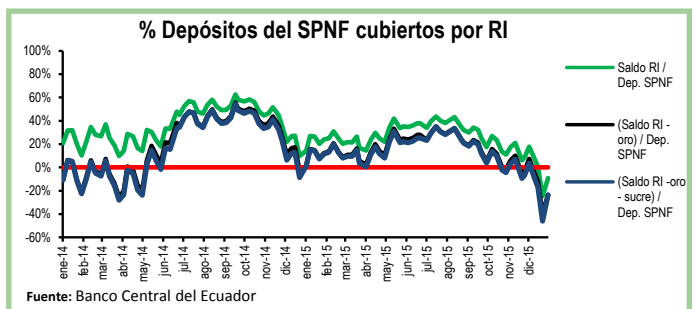
Durante la primera semana de enero los depósitos del Tesoro Nacional aumentaron en \$227 millones, es decir, un crecimiento de 200% con respecto a la semana previa. De igual manera, los depósitos del Gobierno Central crecieron en \$247 millones en el mismo periodo y se ubicaron en \$898 millones.

Por su parte, los depósitos del Instituto de Seguridad Social (IESS) se incrementaron en 19%, equivalente a \$106 millones, en comparación con la semana previa.



Reservas Internacionales vs. Depósitos del SPNF

En la primera semana de enero las Reservas Internacionales (RI) aumentaron en \$235 millones con respecto a la semana previa. Esta recuperación corresponde principalmente a un crecimiento de \$236 millones en el rubro de Depósitos netos en bancos e instituciones financieras del exterior. El saldo de las RI al 08 de enero fue de \$2.731 millones. En tanto, el saldo de reservas bancarias, emisión monetaria y dinero electrónico bajó en 4%, ubicándose en \$3.004 millones. En otras palabras, las RI cubren el 91% de los pasivos monetarios. Por su parte, los depósitos del Sector Público No Financiero (SPNF) crecieron en \$347 millones. De igual manera, estos depósitos no estarían cubiertos por reservas líquidas.



Cuadro Resumen (millones de dólares, fuente BCE)					
	ene-15	18-dic-15	24-dic-15	31-dic-15	08-ene-16
Depósitos sistema bancario	22.716,2	19.965,6	19.972,5	N.D.	N.D.
Depósitos privados	22.304,9	19.953,8	19.961,4	N.D.	N.D.
Dep. Tesoro Nacional	421,8	378,9	344,7	117,9	353,5
Fondos IESS	772,9	851,1	697,2	543,0	648,8
RI	3.654,7	3.166,5	2.853,9	2.496,0	2.731,1
RI (sin res. ban. ni emisión)	795,4	302,1	18,2	-644,5	-272,9
	ene-15	18-dic-15	24-dic-15	31-dic-15	08-ene-16
Depósitos SPNF en BCE	3.925,2	3.454,1	3.269,1	2.633,7	2.980,3
Depósitos del Sector Público no Financiero (SPNF) no cubiertos:					
Por RI*	3.129,8	3.152,0	3.250,9	3.278,2	3.253,3
Por RI* (sin oro)	3.615,3	3.562,5	3.663,6	3.687,9	3.678,8
Por RI* (sin sucre)	3.150,6	3.305,1	3.405,8	3.433,8	3.252,9
Por RI* (sin oro ni sucre)	3.636,1	3.716,4	3.819,4	3.844,2	3.679,2

*se toma en cuenta las RI una vez descontadas las reservas bancarias, la emisión monetaria y dinero electrónico