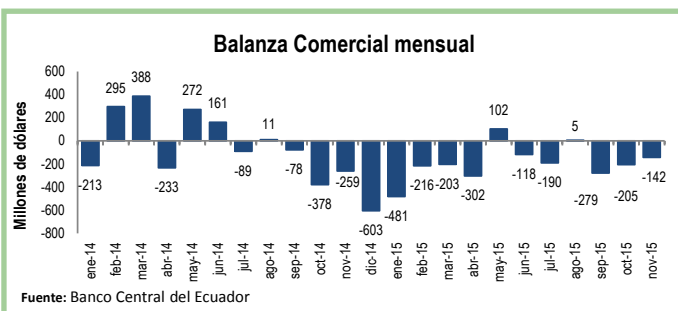


Seguimiento semanal de indicadores clave

Balanza Comercial Mensual

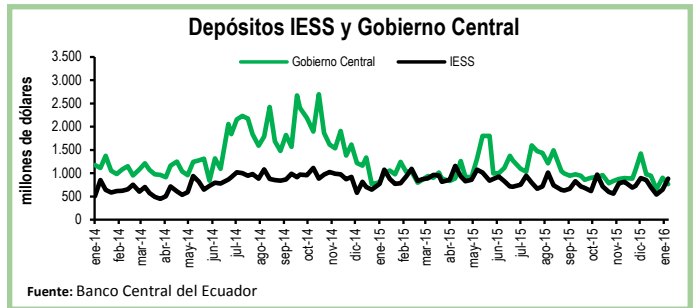
En el mes de noviembre de 2015, la balanza comercial registró un déficit de \$142 millones, \$63 millones menos frente al déficit de \$205 millones registrado en octubre. Esta disminución en el déficit comercial se debe a la reducción de las importaciones no petroleras en \$153 millones con respecto al mes anterior. En noviembre de 2014, la balanza registró un déficit de \$259 millones. Entre enero y noviembre de 2015 la balanza comercial acumuló un déficit de \$2.028 millones, a diferencia del mismo periodo de 2014, cuando se registró un saldo negativo de \$109 millones.



Depósitos del Sector Público

Durante la segunda semana de enero los depósitos del Tesoro Nacional disminuyeron en \$162 millones, es decir, una contracción de 46% con respecto a la semana previa. De igual manera, los depósitos del Gobierno Central decrecieron en \$132 millones en el mismo periodo y se ubicaron en \$766 millones.

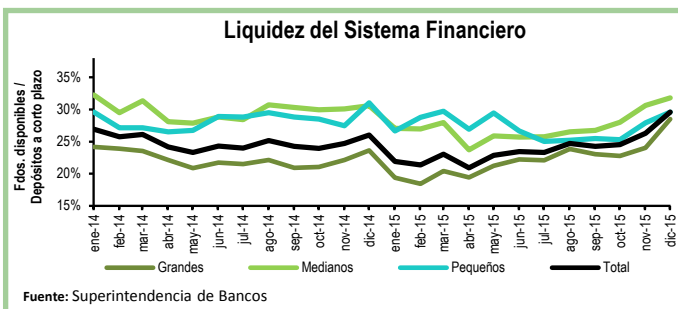
Por su parte, los depósitos del Instituto de Seguridad Social (IESS) se incrementaron en 36%, equivalente a \$236 millones, en comparación con la semana previa.



Liquidez del Sistema Bancario

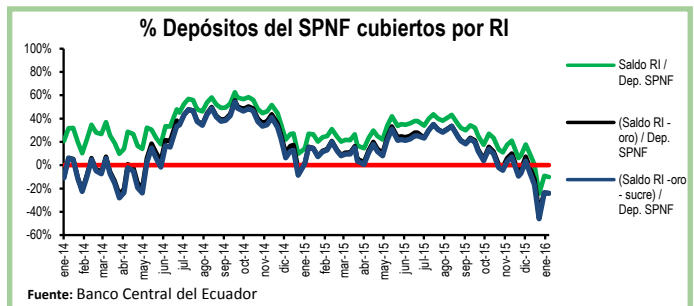
Al cierre del mes de noviembre, las instituciones con mayor grado de liquidez dentro del sistema fueron los bancos medianos con una relación de Fondos disponibles/Depósitos a corto plazo de 31,8%. Por su parte, los bancos pequeños presentaron un nivel de 29,6% y los grandes uno de 28,5%. En relación al cierre de octubre, el incremento de 4,5 puntos porcentuales en la liquidez de los bancos grandes es el cambio más importante.

Por otro lado, el nivel de liquidez del sistema creció en 1,7 puntos porcentuales con respecto al cierre de octubre, ubicándose en 29,6%. Finalmente, en comparación con el cierre de noviembre de 2014, la liquidez aumentó en 3,6 puntos porcentuales.



Reservas Internacionales vs. Depósitos del SPNF

En la segunda semana de enero las Reservas Internacionales (RI) disminuyeron en \$19 millones con respecto a la semana previa. Esta caída corresponde principalmente a una contracción de \$13 millones en el rubro de Posición Neta en Divisas. El saldo de las RI al 15 de enero fue de \$2.712 millones. En tanto, el saldo de reservas bancarias, emisión monetaria y dinero electrónico subió en 0,6%, ubicándose en \$3.024 millones. En otras palabras, las RI cubren el 90% de los pasivos monetarios. Por su parte, los depósitos del Sector Público No Financiero (SPNF) crecieron en \$79 millones. De igual manera, estos depósitos no estarían cubiertos por reservas líquidas.



Cuadro Resumen (millones de dólares, fuente BCE)					
	ene-15	24-dic-15	31-dic-15	08-ene-16	15-ene-16
Depósitos sistema bancario	22.716,2	19.972,5	N.D.	N.D.	N.D.
Depósitos privados	22.304,9	19.961,4	N.D.	N.D.	N.D.
Dep. Tesoro Nacional	421,8	344,7	117,9	353,5	190,8
Fondos IESS	772,9	697,2	543,0	648,8	884,4
RI	3.654,7	2.853,9	2.496,0	2.731,1	2.711,8
RI (sin res. ban. ni emisión)	795,4	18,2	-644,5	-272,9	-311,7
Depósitos del Sector Público no Financiero (SPNF) no cubiertos:					
Por RI*	3.129,8	3.250,9	3.278,2	3.253,3	3.371,1
Por RI* (sin oro)	3.615,3	3.663,6	3.687,9	3.678,8	3.793,6
Por RI* (sin sucre)	3.150,6	3.405,8	3.433,8	3.252,9	3.370,3
Por RI* (sin oro ni sucre)	3.636,1	3.819,4	3.844,2	3.679,2	3.793,6

*se toma en cuenta las RI una vez descontadas las reservas bancarias, la emisión monetaria y dinero electrónico