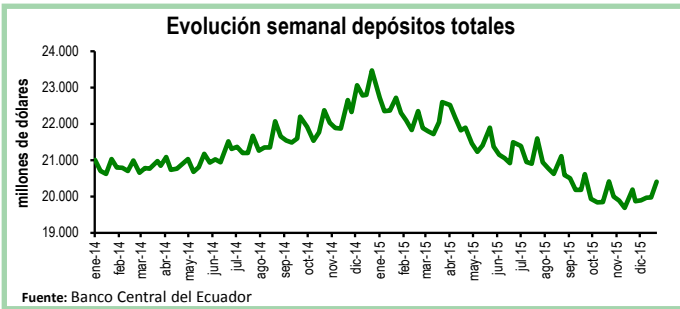


Seguimiento semanal de indicadores clave

Depósitos en el Sistema Bancario*

Durante el cierre de diciembre los depósitos en el sistema bancario registraron un crecimiento de 2,2%, equivalente a \$434 millones, con respecto a la semana previa. De esta manera, el total de depósitos se ubicó en \$20.407 millones.

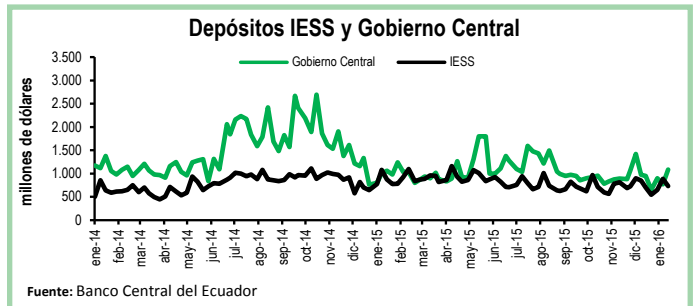
Frente al cierre de diciembre de 2014, cuando los depósitos alcanzaron un nivel récord, se registró una caída de 13% equivalente a \$3.060 millones.



Depósitos del Sector Público

Durante la tercera semana de enero los depósitos del Tesoro Nacional aumentaron en \$399 millones, es decir, un crecimiento de 209% con respecto a la semana previa. De igual manera, los depósitos del Gobierno Central se incrementaron en \$321 millones en el mismo periodo y se ubicaron en \$1.087 millones.

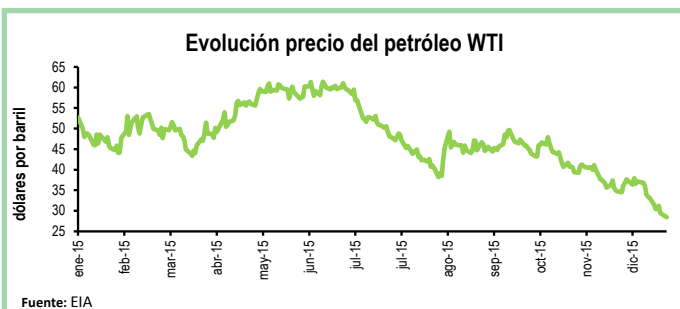
Por su parte, los depósitos del Instituto de Seguridad Social (IESS) se contrajeron en 17%, equivalente a \$151 millones, en comparación con la semana previa.



Evolución del precio del Petróleo

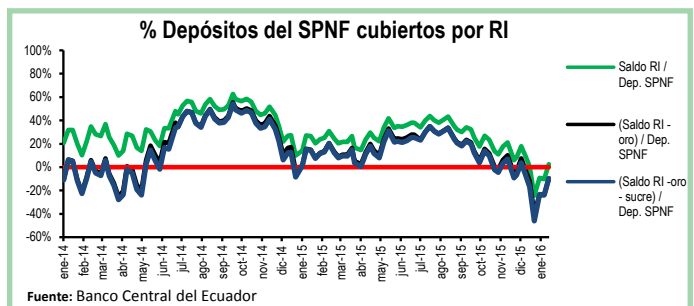
El 15 de enero, el precio del barril de petróleo WTI se ubicó en \$29,45. De esta manera, el precio promedio para la primera quincena de este mes se ubicó en \$32,62. Por su parte, el precio promedio por barril del crudo oriente, para el mismo periodo, fue de \$26,47, lo que implica que el crudo ecuatoriano tuvo un castigo promedio de \$6,15 por barril durante la primera quincena de enero.

Con respecto al mismo mes del 2015, el precio promedio por barril (WTI) es inferior en \$15,73, mientras que el precio promedio del crudo oriente es menor en \$16,77.



Reservas Internacionales vs. Depósitos del SPNF

En la tercera semana de enero las Reservas Internacionales (RI) aumentaron en \$492 millones con respecto a la semana previa. Esta recuperación corresponde principalmente a un crecimiento de \$488 millones en el rubro de Posición Neta en Divisas. El saldo de reservas bancarias, emisión monetaria y dinero electrónico, que las RI deben cubrir, subió en 3%. Por su parte, los depósitos del Sector Público No Financiero (SPNF) se incrementaron en \$392 millones. De esta manera, el porcentaje de los depósitos del SPNF que estarían cubiertos por las RI, una vez descontados los pasivos monetarios, subió a 3%; descontando las reservas de oro y SUCREs, estos depósitos no estarían cubiertos por reservas líquidas.



*El BCE clasifica los depósitos por sector económico y realiza la consolidación de los datos del sistema financiero, mientras que la Superintendencia de Bancos (SB) presenta los datos del balance contable que sirve para su supervisión, por esta razón los datos del BCE, que se usan en esta publicación no coinciden con los de la SB.

Cuadro Resumen (millones de dólares, fuente BCE)					
	dic-14	24-dic-15	31-dic-15	15-ene-16	22-ene-16
Depósitos sistema bancario	23.466,8	19.972,5	20.406,8	N.D.	N.D.
Depósitos privados	23.408,2	19.961,4	20.386,6	N.D.	N.D.
Dep. Tesoro Nacional	631,4	344,7	117,9	190,8	589,7
Fondos IESS	700,7	697,2	543,0	884,4	732,7
RI	4.436,9	2.853,9	2.496,0	2.711,8	3.203,8
RI (sin res. ban. ni emisión)	1.223,9	3.269,1	-644,5	-311,7	86,4
	dic-14	24-dic-15	31-dic-15	15-ene-16	22-ene-16
Depósitos SPNF en BCE	3.592,4	3.269,1	2.633,7	3.059,3	3.451,1
Depósitos del Sector Público no Financiero (SPNF) no cubiertos:					
Por RI*	3.236,1	3.250,9	2.633,7	3.059,3	3.364,7
Por RI* (sin oro)	3.592,4	3.269,1	2.633,7	3.059,3	3.451,1
Por RI* (sin sucre)	3.436,6	3.269,1	2.633,7	3.059,3	3.366,8
Por RI* (sin oro ni sucre)	3.592,4	3.269,1	2.633,7	3.059,3	3.451,1

*se toma en cuenta las RI una vez descontadas las reservas bancarias, la emisión monetaria y dinero electrónico