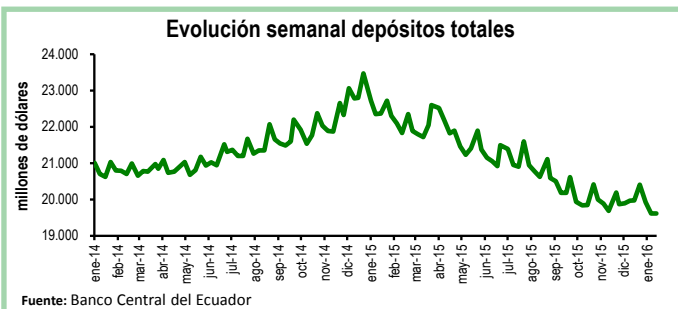


## Seguimiento semanal de indicadores clave

### Depósitos en el Sistema Bancario\*

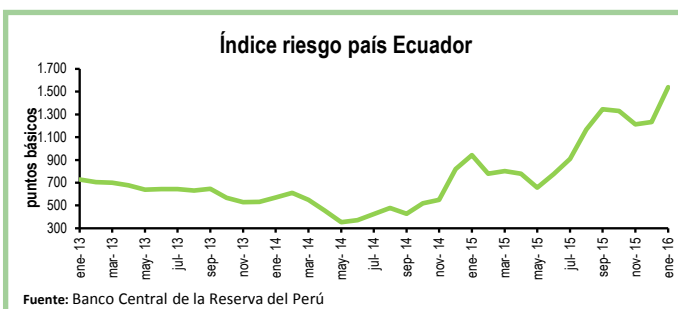
Durante la tercera semana de enero los depósitos en el sistema bancario registraron un crecimiento de 0,22%, equivalente a \$4 millones, con respecto a la semana previa. De esta manera, el total de depósitos se ubicó en \$19.614 millones.

En relación a la tercera semana de enero de 2015, los depósitos totales se contrajeron en 12%, equivalente a \$2.750 millones.



### Riesgo País (EMBI)

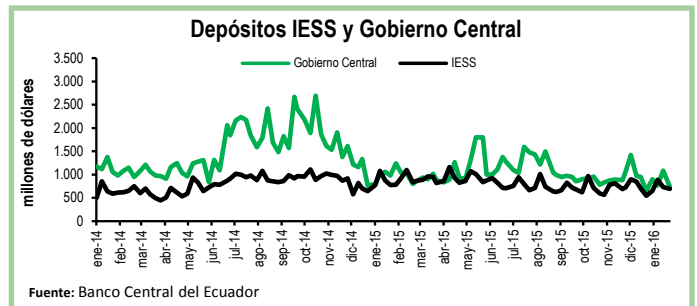
El índice de riesgo país (EMBI) del Ecuador, que mide la capacidad del país para honrar sus obligaciones externas, promedió en enero los 1.539 puntos básicos, el promedio más alto en los últimos años. En relación al promedio de enero 2015, el EMBI aumentó 596 puntos básicos. Este incremento interanual del riesgo país se explica, en gran parte, por la caída en el precio del crudo a inicios del año y por el deterioro de la situación fiscal expresada en los atrasos con los proveedores del Estado. En comparación con América Latina, el riesgo país de Ecuador es solo menor que el de Venezuela (3.432 puntos). El promedio regional es de 660 puntos.



### Depósitos del Sector Público

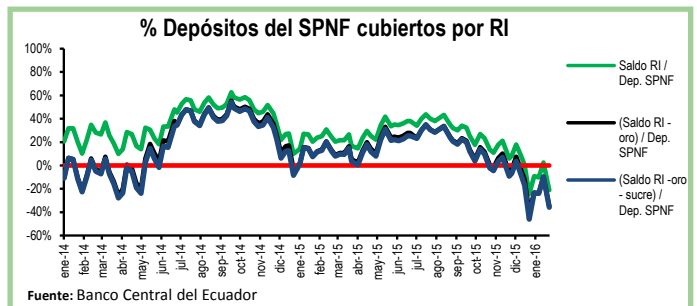
Durante el cierre de enero los depósitos del Tesoro Nacional disminuyeron en \$450 millones, es decir, una contracción del 76% con respecto a la semana previa. De igual manera, los depósitos del Gobierno Central se redujeron en \$353 millones en el mismo periodo y se ubicaron en \$734 millones.

Por su parte, los depósitos del Instituto de Seguridad Social (IESS) se contrajeron en 5%, equivalente a \$38 millones, en comparación con la semana previa.



### Reservas Internacionales vs. Depósitos del SPNF

En el cierre enero las Reservas Internacionales (RI) aumentaron en \$4 millones con respecto a la semana previa. El saldo de las RI al 31 de enero fue de \$3.207 millones. En tanto, el saldo de reservas bancarias, emisión monetaria y dinero electrónico subió en 23%, ubicándose en \$3.845 millones. En otras palabras, las RI cubren el 83% de los pasivos monetarios totales y el 85% de las reservas bancarias. Por su parte, los depósitos del Sector Público No Financiero (SPNF) disminuyeron en \$423 millones. Sin embargo, una vez descontados los pasivos monetarios, estos depósitos tampoco estarían cubiertos por reservas líquidas.



\*El BCE clasifica los depósitos por sector económico y realiza la consolidación de los datos del sistema financiero, mientras que la Superintendencia de Bancos (SB) presenta los datos del balance contable que sirve para su supervisión, por esta razón los datos del BCE, que se usan en esta publicación no coinciden con los de la SB.

Cuadro Resumen (millones de dólares, fuente BCE)					
	dic-14	31-dic-15	15-ene-16	22-ene-16	31-ene-16
Depósitos sistema bancario	23.466,8	20.406,8	19.610,0	19.614,4	N.D.
Depósitos privados	23.408,2	20.386,6	19.590,3	19.594,5	N.D.
Dep. Tesoro Nacional	631,4	117,9	190,8	589,7	139,9
Fondos IESS	700,7	543,0	884,4	732,7	694,9
RI	4.436,9	2.496,0	2.711,8	3.203,8	3.207,4
RI (sin res. ban. ni emisión)	1.223,9	-644,5	-311,7	86,4	-637,6
	dic-14	31-dic-15	15-ene-16	22-ene-16	31-ene-16
Depósitos SPNF en BCE	3.592,4	2.633,7	3.059,3	3.451,1	3.028,0
<b>Depósitos del Sector Público no Financiero (SPNF) no cubiertos:</b>					
Por RI*	3.236,1	2.633,7	3.059,3	3.364,7	3.028,0
Por RI* (sin oro)	3.592,4	2.633,7	3.059,3	3.451,1	3.028,0
Por RI* (sin sucre)	3.436,6	2.633,7	3.059,3	3.366,8	3.028,0
Por RI* (sin oro ni sucre)	3.592,4	2.633,7	3.059,3	3.451,1	3.028,0

\*se toma en cuenta las RI una vez descontadas las reservas bancarias, la emisión monetaria y dinero electrónico