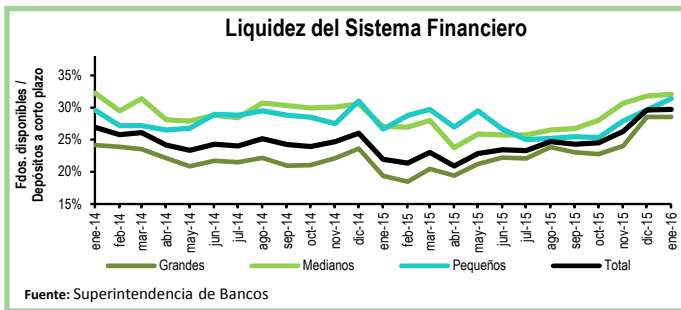


Seguimiento semanal de indicadores clave

Liquidez en el Sistema Bancario

Al cierre de diciembre, las instituciones con mayor grado de liquidez dentro del sistema fueron los bancos medianos con una relación de Fondos disponibles/Depósitos a corto plazo de 32,1%. Por su parte, los bancos pequeños presentaron un nivel de 31,4% y los grandes uno de 28,5%. En relación al cierre de noviembre, el incremento de 1,8 puntos porcentuales en la liquidez de los bancos pequeños es el cambio más importante.

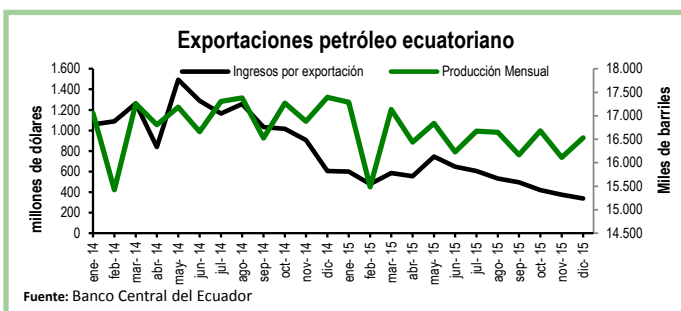
Por otro lado, el nivel de liquidez del sistema creció en 0,1 puntos porcentuales con respecto al cierre de noviembre, ubicándose en 29,6%. Finalmente, en comparación con el cierre de diciembre de 2014, la liquidez aumentó en 7,8 puntos porcentuales.



Exportaciones de Petróleo

En diciembre de 2015, las exportaciones de petróleo registraron un valor de \$337 millones, lo que implica una contracción del 10% en relación al mes anterior, equivalente a \$36 millones. En el mismo periodo, la producción total aumentó en 3%. Por su parte el precio de exportación por barril de crudo pasó de \$31,1 a \$28,4.

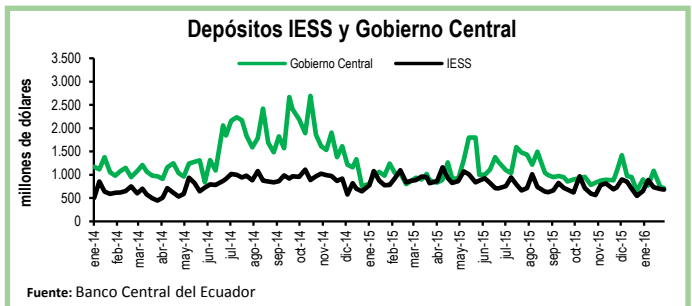
En términos interanuales, la producción de petróleo se contrajo en 5%. De igual manera, los ingresos por exportaciones de petróleo se redujeron en 44%, es decir, en diciembre de 2015 se exportaron \$268 millones menos que en diciembre de 2014.



Depósitos del Sector Público

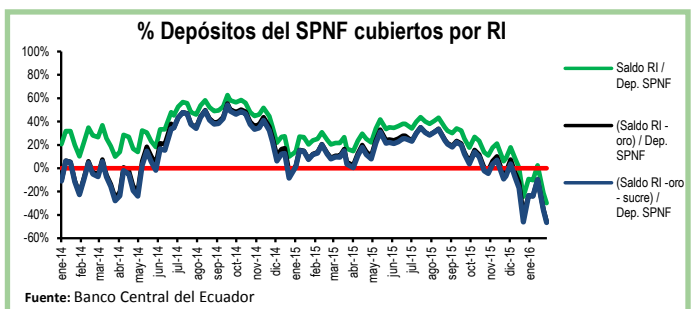
Durante la primera semana de febrero los depósitos del Tesoro Nacional disminuyeron en \$1 millón, es decir, una contracción del 1% con respecto a la semana previa. De igual manera, los depósitos del Gobierno Central se redujeron en \$20 millones en el mismo periodo y se ubicaron en \$714 millones.

Por su parte, los depósitos del Instituto de Seguridad Social (IESS) se contrajeron en 2%, equivalente a \$15 millones, en comparación con la semana previa.



Reservas Internacionales vs. Depósitos del SPNF

En la primera semana de febrero las Reservas Internacionales (RI) disminuyeron en \$424 millones con respecto a la semana previa. El saldo de las RI al 05 de febrero fue de \$2.784 millones. En tanto, el saldo de reservas bancarias, emisión monetaria y dinero electrónico bajó en 6%, ubicándose en \$3.621 millones. En otras palabras, las RI cubren el 77% de los pasivos monetarios totales y el 79% de las reservas bancarias. Por su parte, los depósitos del Sector Público No Financiero (SPNF) disminuyeron en \$223 millones. Sin embargo, una vez descontados los pasivos monetarios, estos depósitos tampoco estarían cubiertos por reservas líquidas.



Cuadro Resumen (millones de dólares, fuente BCE)					
	feb-15	15-ene-16	22-ene-16	31-ene-16	05-feb-16
Depósitos sistema bancario	22.345,4	19.610,0	19.614,4	N.D.	N.D.
Depósitos privados	22.278,7	19.590,3	19.594,5	N.D.	N.D.
Dep. Tesoro Nacional	285,8	190,8	589,7	139,9	138,3
Fondos IESS	833,7	884,4	732,7	694,9	679,1
RI	3.717,3	2.711,8	3.203,8	3.207,4	2.783,8
RI (sin res. ban. ni emisión)	1.009,0	-311,7	86,4	-637,6	-837,0

	feb-15	15-ene-16	22-ene-16	31-ene-16	05-feb-16
Depósitos SPNF en BCE	4.134,4	3.059,3	3.451,1	3.028,0	2.804,9
Depósitos del Sector Público no Financiero (SPNF) no cubiertos:					
Por RI*	3.125,4	3.059,3	3.364,7	3.028,0	2.804,9
Por RI* (sin oro)	3.593,5	3.059,3	3.451,1	3.028,0	2.804,9
Por RI* (sin sucre)	3.159,1	3.059,3	3.366,8	3.028,0	2.804,9
Por RI* (sin oro ni sucre)	3.627,2	3.059,3	3.451,1	3.028,0	2.804,9

*se toma en cuenta las RI una vez descontadas las reservas bancarias, la emisión monetaria y dinero electrónico