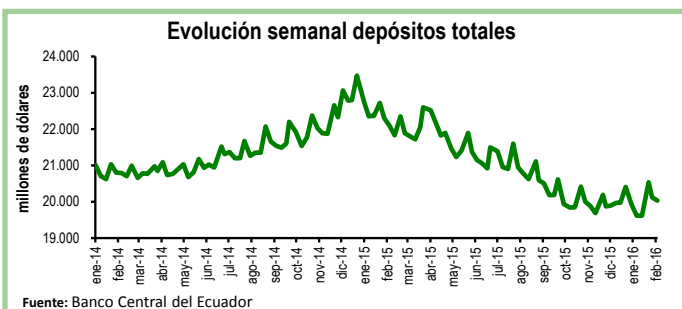


Seguimiento semanal de indicadores clave

Depósitos en el Sistema Bancario*

Durante la segunda semana de febrero los depósitos en el sistema bancario registraron una contracción de 0,4%, equivalente a \$87 millones, con respecto a la semana previa. De esta manera, el total de depósitos se ubicó en \$20.027 millones.

En relación a la segunda semana de febrero de 2015, los depósitos totales se contrajeron en 9,3%, equivalente a \$2.065 millones.

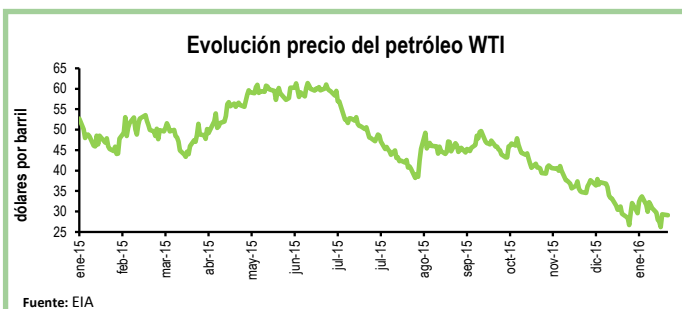


Evolución del precio del Petróleo

El 16 de febrero, el precio del barril de petróleo WTI se ubicó en \$29,05. De esta manera, el precio promedio para la primera quincena de este mes se ubicó en \$29,64. En relación a la primera quincena de enero, el precio promedio de barril de WTI es menor en 9,7%.

Con respecto a la primera quincena de febrero de 2015, el precio promedio por barril (WTI) es inferior en \$21,21.

Por su parte, la Administración de Información de Energía de EE.UU. (EIA por sus siglas en inglés) espera que en 2016 el precio promedio del crudo WTI sea de \$37,6 por barril, \$9 menos que en 2015.



*El BCE clasifica los depósitos por sector económico y realiza la consolidación de los datos del sistema financiero, mientras que la Superintendencia de Bancos (SB) presenta los datos del balance contable que sirve para su supervisión, por esta razón los datos del BCE, que se usan en esta publicación no coinciden con los de la SB.

Cuadro Resumen (millones de dólares, fuente BCE)					
	feb-15	31-ene-16	05-feb-16	12-feb-16	19-feb-16
Depósitos sistema bancario	22.345,4	20.529,1	20.114,2	20.027,2	N.D.
Depósitos privados	22.278,7	20.516,5	20.102,3	20.017,4	N.D.
Dep. Tesoro Nacional	285,8	139,9	138,3	248,0	252,1
Fondos IESS	833,7	694,9	679,1	758,8	881,7
RI	3.717,3	3.207,4	2.783,8	2.901,7	2.992,0
RI (sin res. ban. ni emisión)	1.009,0	-637,6	-837,0	-631,2	-566,8

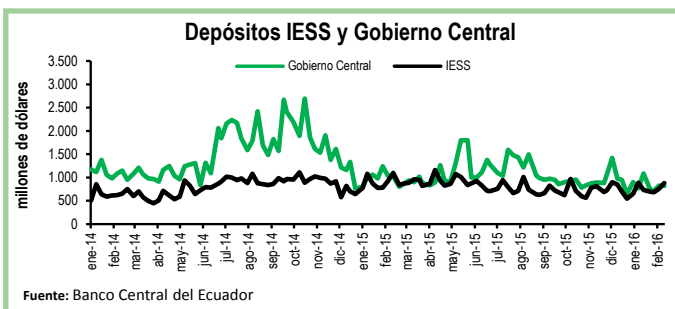
	feb-15	31-ene-16	05-feb-16	12-feb-16	19-feb-16
Depósitos SPNF en BCE	4.134,4	3.028,0	2.804,9	2.965,3	3.278,2
Depósitos del Sector Público no Financiero (SPNF) no cubiertos:					
Por RI*	3.125,4	3.028,0	2.804,9	2.965,3	3.278,2
Por RI* (sin oro)	3.593,5	3.028,0	2.804,9	2.965,3	3.278,2
Por RI* (sin sucre)	3.159,1	3.028,0	2.804,9	2.965,3	3.278,2
Por RI* (sin oro ni sucre)	3.627,2	3.028,0	2.804,9	2.965,3	3.278,2

*se toma en cuenta las RI una vez descontadas las reservas bancarias, la emisión monetaria y dinero electrónico

Depósitos del Sector Público

Durante la tercera semana de febrero los depósitos del Tesoro Nacional aumentaron en \$4 millones, es decir, un crecimiento del 2% con respecto a la semana previa. Por otro lado, los depósitos del Gobierno Central se redujeron en \$5 millones en el mismo periodo y se ubicaron en \$817 millones.

Por su parte, los depósitos del Instituto de Seguridad Social (IESS) crecieron en 16%, equivalente a \$123 millones, en comparación con la semana previa.



Reservas Internacionales vs. Depósitos del SPNF

En la tercera semana de febrero las Reservas Internacionales (RI) aumentaron en \$90 millones con respecto a la semana previa. El saldo de las RI al 12 de febrero fue de \$2.992 millones. En tanto, el saldo de reservas bancarias, emisión monetaria y dinero electrónico subió en 0,7%, ubicándose en \$3.559 millones. En otras palabras, las RI cubren el 84% de los pasivos monetarios totales y el 86% de las reservas bancarias. Por su parte, los depósitos del Sector Público No Financiero (SPNF) crecieron en \$313 millones. Sin embargo, una vez descontados los pasivos monetarios, estos depósitos tampoco estarían cubiertos por reservas líquidas.

