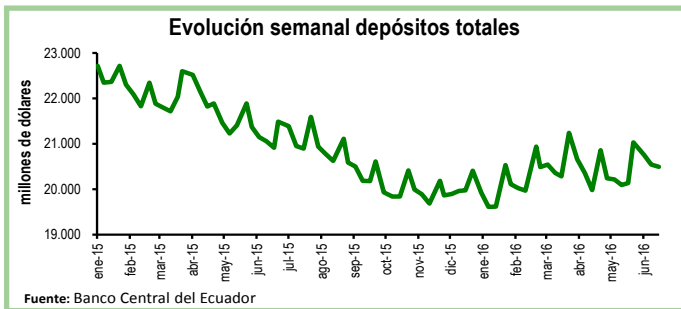


## Seguimiento semanal de indicadores clave

### Depósitos en el Sistema Bancario\*

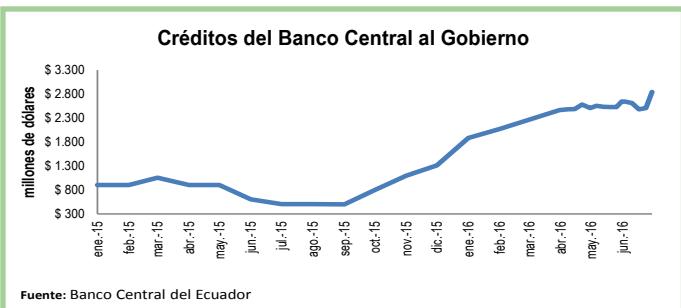
Durante la cuarta semana de junio los depósitos en el sistema bancario registraron una contracción de 0,3%, equivalente a \$51 millones, con respecto a la semana previa. De esta manera, el total de depósitos se ubicó en \$20.491 millones.

En relación con la cuarta semana de junio de 2015, los depósitos totales se contrajeron en 2%, equivalente a \$425 millones.



### Créditos del Banco Central al Gobierno

Al 30 de junio de 2016 el saldo de los papeles emitidos por el Ministerio de Finanzas que están en poder del Banco Central llegó a \$2.841 millones, es decir, \$333 millones más que en la semana previa, \$199 millones más frente al cierre de mayo y \$1.533 millones más que en diciembre de 2015. La adquisición de los papeles del Ministerio de Finanzas se da en el marco de lo que el Gobierno llama "Programa de Inversión de Excedentes de Líquidez".

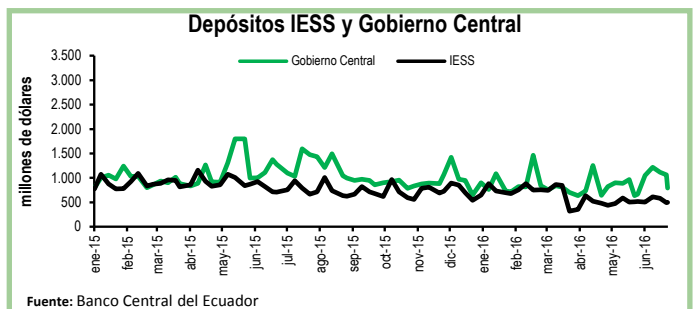


\*El BCE clasifica los depósitos por sector económico y realiza la consolidación de los datos del sistema financiero, mientras que la Superintendencia de Bancos (SB) presenta los datos del balance contable que sirve para su supervisión, por esta razón los datos del BCE, que se usan en esta publicación no coinciden con los de la SB.

### Depósitos del Sector Público

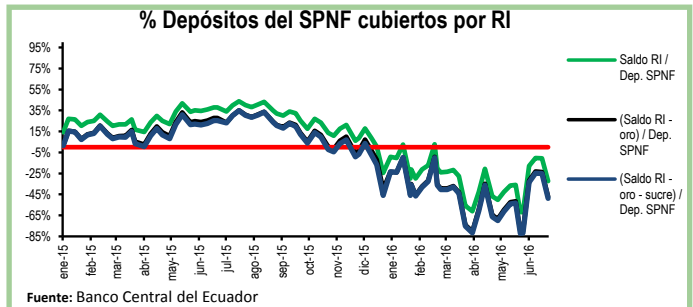
Al 01 de julio, los depósitos del Tesoro Nacional disminuyeron en \$274 millones, es decir, una contracción del 62% con respecto al cierre de junio. De igual manera, los depósitos del Gobierno Central se redujeron en \$264 millones en el mismo periodo y se ubicaron en \$795 millones.

Por su parte, los depósitos del Instituto de Seguridad Social (IESS) subieron en \$4 millones frente al 30 de junio, pero se contrajeron en 14%, equivalente a \$83 millones, en comparación con la semana previa.



### Reservas Internacionales vs. Depósitos del SPNF

Al 01 de julio las Reservas Internacionales (RI) disminuyeron en \$139 millones con respecto a la semana previa. Esta caída corresponde principalmente a una contracción de \$149 millones en el rubro de Depósitos netos en bancos e instituciones financieras en el exterior. El saldo de las RI al 01 de julio fue de \$3.432 millones. En tanto, el saldo de reservas bancarias, emisión monetaria y dinero electrónico subió en 14%, ubicándose en \$4.546 millones. En otras palabras, las RI cubren el 75% de los pasivos monetarios totales y el 77% de las reservas bancarias. Por su parte, los depósitos del Sector Público No Financiero (SPNF) disminuyeron en \$382 millones. Sin embargo, una vez descontados los pasivos monetarios, estos depósitos tampoco estarían cubiertos por reservas líquidas.



Cuadro Resumen (millones de dólares, fuente BCE)					
	jun-15	17-jun-16	24-jun-16	30-jun-16	01-jul-16
Depósitos sistema bancario	21.489,8	20.543,1	20.491,4	N.D.	N.D.
Depósitos privados	21.457,0	20.516,4	20.464,9	N.D.	N.D.
Dep. Tesoro Nacional	642,2	513,6	449,8	441,5	167,4
Fondos IESS	706,9	613,9	581,4	494,5	498,5
RI	4.739,2	3.658,1	3.571,8	3.433,8	3.432,5
RI (sin res. ban. ni emisión)	1.711,9	-397,9	-402,0	-1.052,2	-1.114,0

	jun-15	17-jun-16	24-jun-16	30-jun-16	01-jul-16
Depósitos SPNF en BCE	4.508,1	3.852,9	3.841,5	3.522,0	3.459,8
<b>Depósitos del Sector Público no Financiero (SPNF) no cubiertos:</b>					
Por RI*	2.796,2	3.852,9	3.841,5	3.522,0	3.459,8
Por RI* (sin oro)	3.247,7	3.852,9	3.841,5	3.522,0	3.459,8
Por RI* (sin sucre)	2.916,8	3.852,9	3.841,5	3.522,0	3.459,8
Por RI* (sin oro ni sucre)	3.368,9	3.852,9	3.841,5	3.522,0	3.459,8

\*se toma en cuenta las RI una vez descontadas las reservas bancarias, la emisión monetaria y dinero electrónico