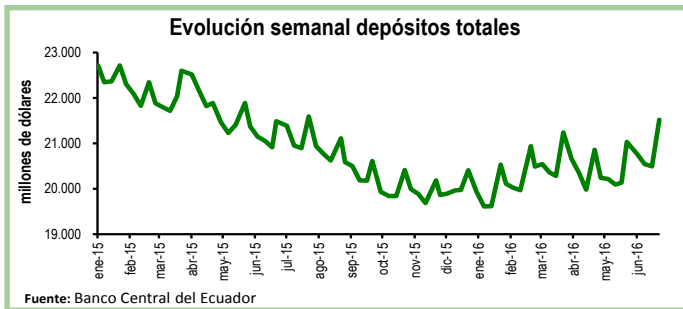


Seguimiento semanal de indicadores clave

Depósitos en el Sistema Bancario*

Durante el cierre de junio los depósitos en el sistema bancario registraron un crecimiento de 5%, equivalente a \$1.027 millones, con respecto a la semana previa. De esta manera, el total de depósitos se ubicó en \$21.518 millones.

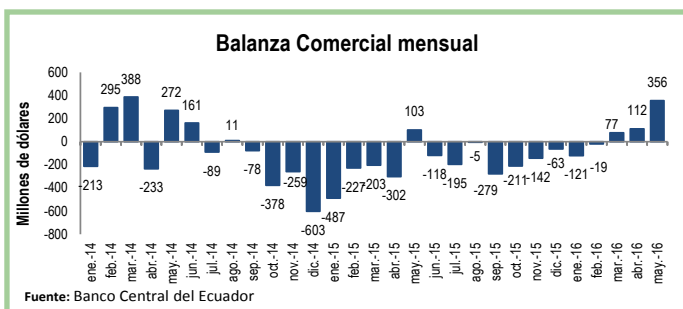
En relación al cierre de junio de 2015, los depósitos totales aumentaron en 0,1%, equivalente a \$29 millones, el primer crecimiento interanual desde el cierre de mayo de 2015.



Balanza Comercial Mensual

En el mes de mayo de 2016, la balanza comercial registró un superávit de \$356 millones. Este superávit comercial se debe al incremento de las exportaciones totales en \$261 millones con respecto al mes anterior (las exportaciones petroleras aumentaron en \$149 millones y las no petroleras en \$112 millones). En mayo de 2015, la balanza comercial registró un superávit de \$103 millones.

En enero-mayo 2016 la balanza comercial acumuló un superávit de \$404 millones, mientras que en el mismo periodo de 2015 se registró un saldo negativo de \$1.116 millones. Esta mejora se explica por el desplome de las importaciones totales en 35%.

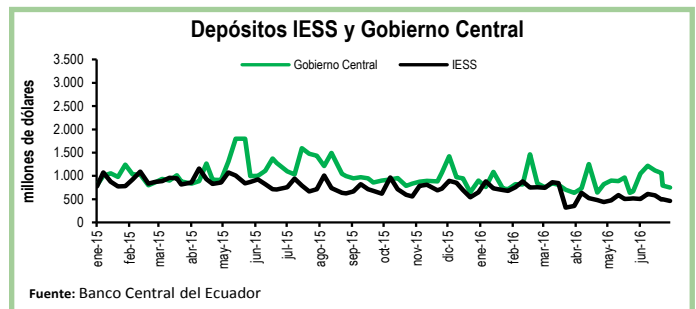


*El BCE clasifica los depósitos por sector económico y realiza la consolidación de los datos del sistema financiero, mientras que la Superintendencia de Bancos (SB) presenta los datos del balance contable que sirve para su supervisión, por esta razón los datos del BCE, que se usan en esta publicación no coinciden con los de la SB.

Depósitos del Sector Público

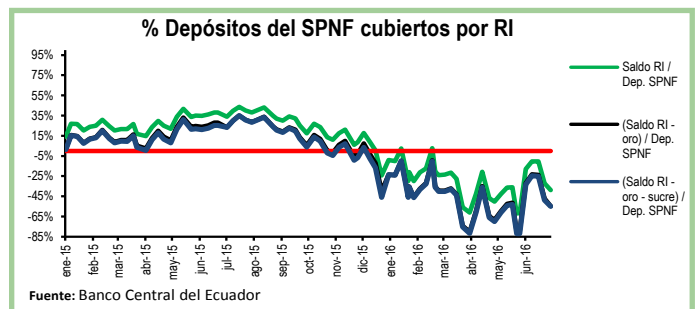
Al 08 de julio, los depósitos del Tesoro Nacional disminuyeron en \$25 millones, es decir, una contracción del 15% con respecto a la semana previa. De igual manera, los depósitos del Gobierno Central se redujeron en \$46 millones en el mismo periodo y se ubicaron en \$749 millones.

Por su parte, los depósitos del Instituto de Seguridad Social (IESS) se contrajeron en 7%, equivalente a \$36 millones, en comparación con la semana previa.



Reservas Internacionales vs. Depósitos del SPNF

Al 08 de julio las Reservas Internacionales (RI) disminuyeron en \$69 millones con respecto a la semana previa. Esta caída corresponde principalmente a una contracción de \$51 millones en el rubro de Posición SUCRE. El saldo de las RI al 08 de julio fue de \$3.364 millones. En tanto, el saldo de reservas bancarias, emisión monetaria y dinero electrónico subió en 2%, ubicándose en \$4.640 millones. En otras palabras, las RI cubren el 72% de los pasivos monetarios totales y el 74% de las reservas bancarias. Por su parte, los depósitos del Sector Público No Financiero (SPNF) disminuyeron en \$171 millones. Sin embargo, una vez descontados los pasivos monetarios, estos depósitos tampoco estarían cubiertos por reservas líquidas.



Cuadro Resumen (millones de dólares, fuente BCE)					
	jul-15	24-jun-16	30-jun-16	01-jul-16	08-jul-16
Depósitos sistema bancario	21.593,9	20.491,4	21.518,8	N.D.	N.D.
Depósitos privados	21.562,1	20.464,9	21.482,0	N.D.	N.D.
Dep. Tesoro Nacional	708,8	449,8	441,5	167,4	142,0
Fondos IESS	664,5	581,4	494,5	498,5	462,8
RI	4.772,0	3.571,8	3.433,8	3.432,5	3.363,6
RI (sin res. ban. ni emisión)	1.839,3	-402,0	-1.052,2	-1.114,0	-1.276,5
Depósitos SPNF en BCE	4.596,2	3.841,5	3.522,0	3.459,8	3.288,4
Depósitos del Sector Público no Financiero (SPNF) no cubiertos:					
Por RI*	2.756,9	3.841,5	3.522,0	3.459,8	3.288,4
Por RI* (sin oro)	3.180,8	3.841,5	3.522,0	3.459,8	3.288,4
Por RI* (sin sucre)	2.770,2	3.841,5	3.522,0	3.459,8	3.288,4
Por RI* (sin oro ni sucre)	3.194,8	3.841,5	3.522,0	3.459,8	3.288,4

*se toma en cuenta las RI una vez descontadas las reservas bancarias, la emisión monetaria y dinero electrónico