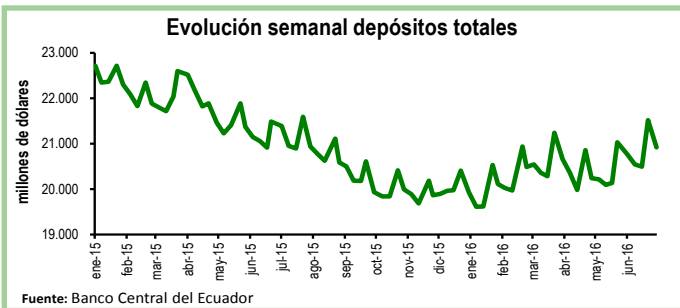


Seguimiento semanal de indicadores clave

Depósitos en el Sistema Bancario*

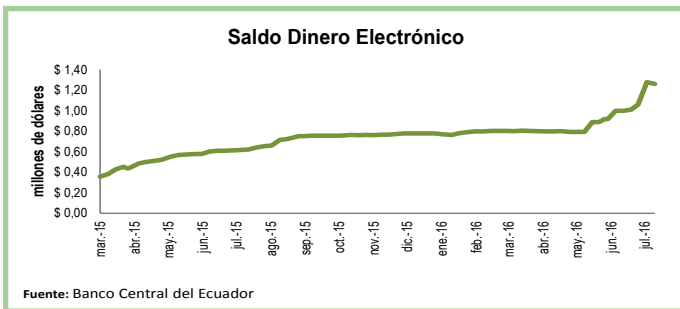
Durante la primera semana de julio los depósitos en el sistema bancario registraron una contracción de 2,8%, equivalente a \$597 millones, con respecto a la semana previa. De esta manera, el total de depósitos se ubicó en \$20.921 millones.

En relación a la primera semana de julio de 2015, los depósitos totales se redujeron en 2,2%, equivalente a \$471 millones.



Dinero Electrónico

Al 15 de julio el circulante en dinero electrónico fue de \$1,26 millones. Frente a la semana previa, el saldo se redujo en 1,3%. Desde finales de mayo 2016, cuando entraron en vigencia los incentivos tributarios para el uso de dinero electrónico, el saldo registra una tendencia creciente. El mayor salto se dio entre el 30 de junio y el 01 de julio (15%). Este crecimiento podría deberse, en gran parte, a la solicitud de algunos altos funcionarios públicos de empezar a recibir sus salarios en cuentas de dinero electrónico.

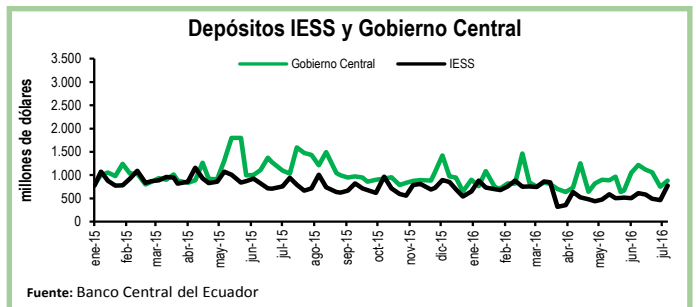


*El BCE clasifica los depósitos por sector económico y realiza la consolidación de los datos del sistema financiero, mientras que la Superintendencia de Bancos (SB) presenta los datos del balance contable que sirve para su supervisión, por esta razón los datos del BCE, que se usan en esta publicación no coinciden con los de la SB.

Depósitos del Sector Público

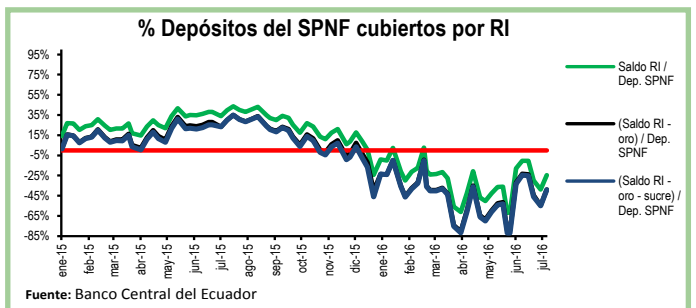
Al 15 de julio, los depósitos del Tesoro Nacional aumentaron en \$59 millones, es decir, un crecimiento del 42% con respecto a la semana previa. De igual manera, los depósitos del Gobierno Central crecieron en \$131 millones en el mismo periodo y se ubicaron en \$879 millones.

Por su parte, los depósitos del Instituto de Seguridad Social (IESS) se incrementaron en 67%, equivalente a \$311 millones, en comparación con la semana previa.



Reservas Internacionales vs. Depósitos del SPNF

Al 15 de julio las Reservas Internacionales (RI) crecieron en \$98 millones con respecto a la semana previa. Esta recuperación corresponde principalmente a un incremento de \$106 millones en el rubro de Posición neta en divisas. El saldo de las RI al 15 de julio fue de \$3.461 millones. En tanto, el saldo de reservas bancarias, emisión monetaria y dinero electrónico bajó en 6%, ubicándose en \$4.359 millones. En otras palabras, las RI cubren el 79% de los pasivos monetarios totales y el 81% de las reservas bancarias. Por su parte, los depósitos del Sector Público No Financiero (SPNF) aumentaron en \$343 millones. Sin embargo, una vez descontados los pasivos monetarios, estos depósitos tampoco estarían cubiertos por reservas líquidas.



Cuadro Resumen (millones de dólares, fuente BCE)					
	jul-15	24-jun-16	30-jun-16	08-jul-16	15-jul-16
Depósitos sistema bancario	21.593,9	20.491,4	21.518,8	20.920,9	N.D.
Depósitos privados	21.562,1	20.464,9	21.482,0	20.895,6	N.D.
Dep. Tesoro Nacional	708,8	449,8	441,5	142,0	201,3
Fondos IESS	664,5	581,4	494,5	462,8	773,5
RI	4.772,0	3.571,8	3.433,8	3.363,6	3.461,4
RI (sin res. ban. ni emisión)	1.839,3	-402,0	-1.052,2	-1.276,5	-897,5
Depósitos SPNF en BCE	4.596,2	3.841,5	3.522,0	3.288,4	3.631,7
Depósitos del Sector Público no Financiero (SPNF) no cubiertos:					
Por RI*	2.756,9	3.841,5	3.522,0	3.288,4	3.631,7
Por RI* (sin oro)	3.180,8	3.841,5	3.522,0	3.288,4	3.631,7
Por RI* (sin sucre)	2.770,2	3.841,5	3.522,0	3.288,4	3.631,7
Por RI* (sin oro ni sucre)	3.194,8	3.841,5	3.522,0	3.288,4	3.631,7

*se toma en cuenta las RI una vez descontadas las reservas bancarias, la emisión monetaria y dinero electrónico