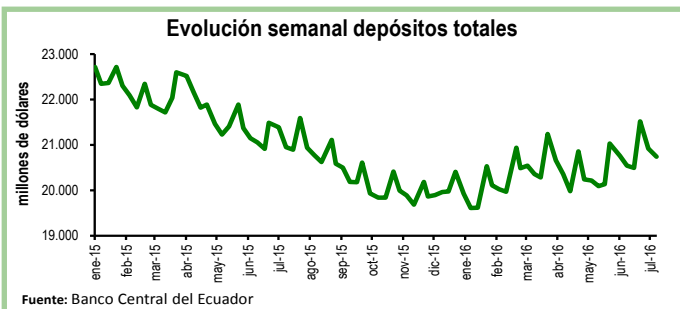


Seguimiento semanal de indicadores clave

Depósitos en el Sistema Bancario*

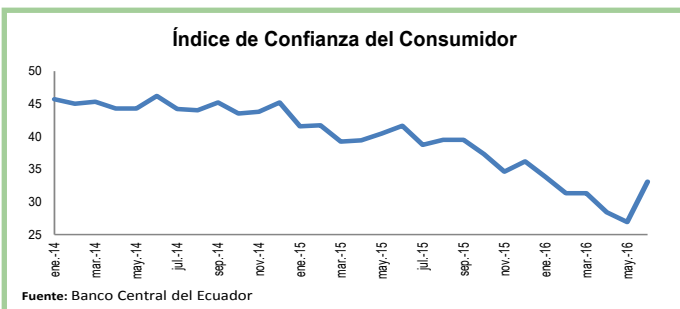
Durante la segunda semana de julio los depósitos en el sistema bancario registraron una contracción de 0,9%, equivalente a \$182 millones, con respecto a la semana previa. De esta manera, el total de depósitos se ubicó en \$20.739 millones.

En relación a la segunda semana de julio de 2015, los depósitos totales se redujeron en 1%, equivalente a \$213 millones.



Índice de Confianza del Consumidor

En junio, cuando entraron en vigor los aumentos impositivos aprobados en la "Ley Solidaria", el Índice de Confianza del Consumidor (ICC) que calcula el BCE fue de 33,1 puntos, 6,2 puntos más que el mes anterior, es decir, registró un aumento de 23%, el más alto desde que se tiene información disponible. Este índice tiene dos componentes, el Indicador de Situación Presente (ISP- mide la percepción de los hogares sobre su situación económica y la del país con respecto al mes anterior) y el Indicador de Expectativas Futuras (IDE- mide las expectativas de los hogares con respecto a su situación económica y la del país en los próximos tres meses). El ISP y el IDE aumentaron en 6,5 y 5,4 puntos respectivamente con respecto al mes anterior. En relación a junio de 2015, el ICC es menor en 8,5 puntos.

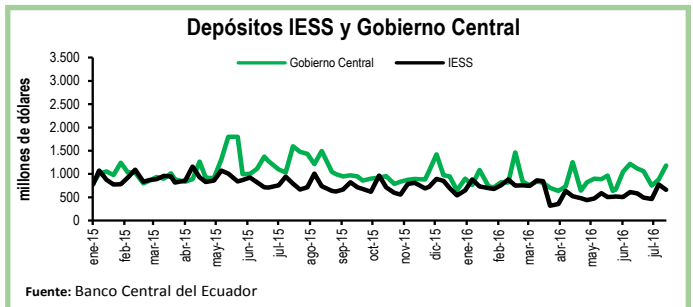


*El BCE clasifica los depósitos por sector económico y realiza la consolidación de los datos del sistema financiero, mientras que la Superintendencia de Bancos (SB) presenta los datos del balance contable que sirve para su supervisión, por esta razón los datos del BCE, que se usan en esta publicación no coinciden con los de la SB.

Depósitos del Sector Público

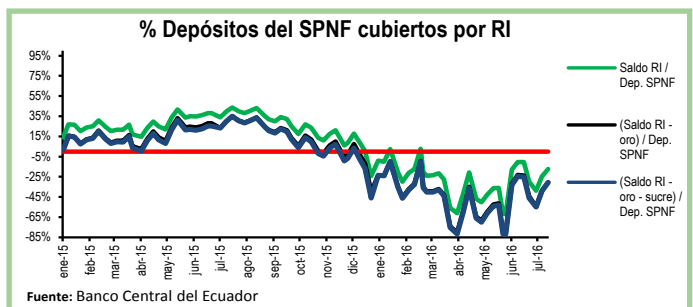
Al 22 de julio, los depósitos del Tesoro Nacional aumentaron en \$288 millones, es decir, un crecimiento del 144% con respecto a la semana previa. De igual manera, los depósitos del Gobierno Central crecieron en \$301 millones en el mismo periodo y se ubicaron en \$1.181 millones.

Por su parte, los depósitos del Instituto de Seguridad Social (IESS) se redujeron en 15%, equivalente a \$113 millones, en comparación con la semana previa.



Reservas Internacionales vs. Depósitos del SPNF

Al 22 de julio las Reservas Internacionales (RI) se redujeron en \$19 millones con respecto a la semana previa. Esta caída corresponde principalmente a una contracción de \$19 millones en el rubro de Posición neta en divisas. El saldo de las RI al 22 de julio fue de \$3.442 millones. En tanto, el saldo de reservas bancarias, emisión monetaria y dinero electrónico bajó en 6%, ubicándose en \$4.114 millones. En otras palabras, las RI cubren el 84% de los pasivos monetarios totales y el 85% de las reservas bancarias. Por su parte, los depósitos del Sector Público No Financiero (SPNF) aumentaron en \$233 millones. Sin embargo, una vez descontados los pasivos monetarios, estos depósitos tampoco estarían cubiertos por reservas líquidas.



Cuadro Resumen (millones de dólares, fuente BCE)					
	jul-15	30-jun-16	08-jul-16	15-jul-16	22-jul-16
Depósitos sistema bancario	21.593,9	21.518,8	20.920,9	20.738,9	N.D.
Depósitos privados	21.562,1	21.482,0	20.895,6	20.715,9	N.D.
Dep. Tesoro Nacional	708,8	441,5	142,0	201,3	490,2
Fondos IESS	664,5	494,5	462,8	773,5	660,2
RI	4.772,0	3.433,8	3.363,6	3.461,4	3.441,7
RI (sin res. ban. ni emisión)	1.839,3	-1.052,2	-1.276,5	-897,5	-672,0
	jul-15	30-jun-16	08-jul-16	15-jul-16	22-jul-16
Depósitos SPNF en BCE	4.596,2	3.288,4	3.631,7	3.631,7	3.864,6
Depósitos del Sector Público no Financiero (SPNF) no cubiertos:					
Por RI*	2.756,9	3.522,0	3.288,4	3.631,7	3.864,6
Por RI* (sin oro)	3.180,8	3.522,0	3.288,4	3.631,7	3.864,6
Por RI* (sin sucre)	2.770,2	3.522,0	3.288,4	3.631,7	3.864,6
Por RI* (sin oro ni sucre)	3.194,8	3.522,0	3.288,4	3.631,7	3.864,6

*se toma en cuenta las RI una vez descontadas las reservas bancarias, la emisión monetaria y dinero electrónico