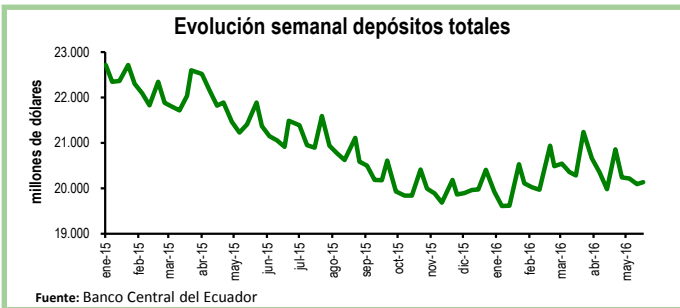


Seguimiento semanal de indicadores clave

Depósitos en el Sistema Bancario*

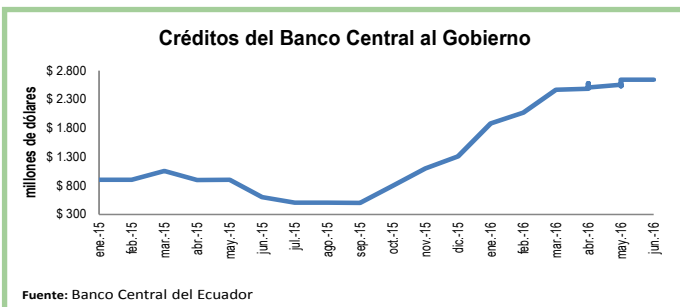
Durante la cuarta semana de mayo los depósitos en el sistema bancario registraron un crecimiento de 0,2%, equivalente a \$44 millones, con respecto a la semana previa. De esta manera, el total de depósitos se ubicó en \$20.139 millones.

En relación a la cuarta semana de mayo de 2015, los depósitos totales se contrajeron en 5,9%, equivalente a \$1.269 millones.



Crédito del Banco Central al Gobierno

Al 31 de mayo de 2016 el saldo de los papeles emitidos por el Ministerio de Finanzas que están en poder del Banco Central llegó a \$2.642 millones, es decir, \$134 millones más frente al cierre de abril y \$1.334 millones más que en diciembre de 2015. En otras palabras, el saldo de los "títulos y obligaciones emitidos por el ente rector de las finanzas públicas" en poder del Banco Central supera en \$25 millones a los depósitos del SPNF en la misma institución. La adquisición de los papeles del Ministerio de Finanzas se da en el marco de lo que el Gobierno llama "Programa de Inversión de Excedentes de Liquidez".

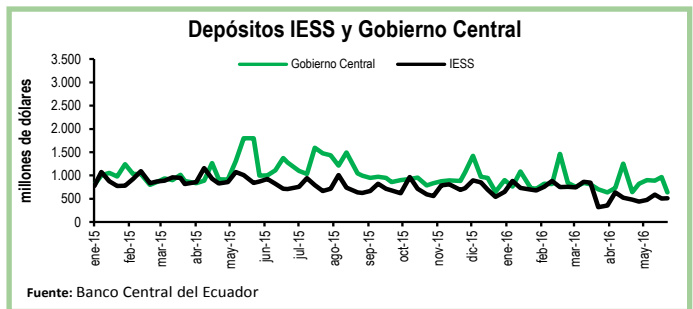


*El BCE clasifica los depósitos por sector económico y realiza la consolidación de los datos del sistema financiero, mientras que la Superintendencia de Bancos (SB) presenta los datos del balance contable que sirve para su supervisión, por esta razón los datos del BCE, que se usan en esta publicación no coinciden con los de la SB.

Depósitos del Sector Público

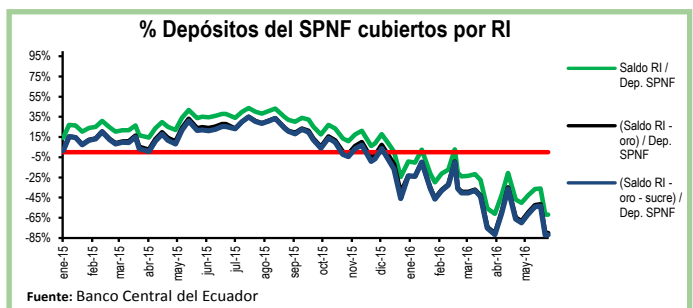
Durante la primera semana de junio los depósitos del Tesoro Nacional aumentaron en \$56 millones, es decir, un crecimiento del 66% con respecto al cierre de mayo. De igual manera, los depósitos del Gobierno Central se incrementaron en \$33 millones en el mismo periodo y se ubicaron en \$670 millones.

Por su parte, los depósitos del Instituto de Seguridad Social (IESS) crecieron en 1,7%, equivalente a \$9 millones, en comparación con la semana previa.



Reservas Internacionales vs. Depósitos del SPNF

En la primera semana de junio las Reservas Internacionales (RI) disminuyeron en \$77 millones con respecto al cierre de mayo. Esta contracción corresponde principalmente a una reducción de \$90 millones en el rubro de Posición neta en divisas. El saldo de las RI al 03 de junio fue de \$2.081 millones, el menor desde la cuarta semana de enero de 2007. Del mismo modo, el saldo de reservas bancarias, emisión monetaria y dinero electrónico bajó en 2,3%, ubicándose en \$3.695 millones. En otras palabras, las RI cubren el 56% de los pasivos monetarios totales y el 58% de las reservas bancarias. Por su parte, los depósitos del Sector Público No Financiero (SPNF) cayeron en \$5 millones. Sin embargo, una vez descontados los pasivos monetarios, estos depósitos tampoco estarían cubiertos por reservas líquidas.



Cuadro Resumen (millones de dólares, fuente BCE)					
	jun-15	20-may-16	26-may-16	31-may-16	03-jun-16
Depósitos sistema bancario	21.489,8	20.094,3	20.139,0	N.D.	N.D.
Depósitos privados	21.457,0	20.081,9	20.126,4	N.D.	N.D.
Dep. Tesoro Nacional	642,2	232,2	337,7	84,8	141,0
Fondos IESS	706,9	589,4	503,0	508,4	517,0
RI	4.739,2	2.352,8	2.293,3	2.158,6	2.081,2
RI (sin res. ban. ni emisión)	1.711,9	-1.096,1	-1.091,5	-1.622,2	-1.613,6
Depósitos SPNF en BCE	4.508,1	3.009,5	3.039,8	2.617,5	2.612,1
Depósitos del Sector Público no Financiero (SPNF) no cubiertos:					
Por RI*	2.796,2	2.732,8	2.876,3	2.617,5	2.612,1
Por RI* (sin oro)	3.247,7	2.732,8	2.876,3	2.617,5	2.612,1
Por RI* (sin sucre)	2.916,8	2.732,8	2.876,3	2.617,5	2.612,1
Por RI* (sin oro ni sucre)	3.368,9	2.732,8	2.876,3	2.617,5	2.612,1

*se toma en cuenta las RI una vez descontadas las reservas bancarias, la emisión monetaria y dinero electrónico