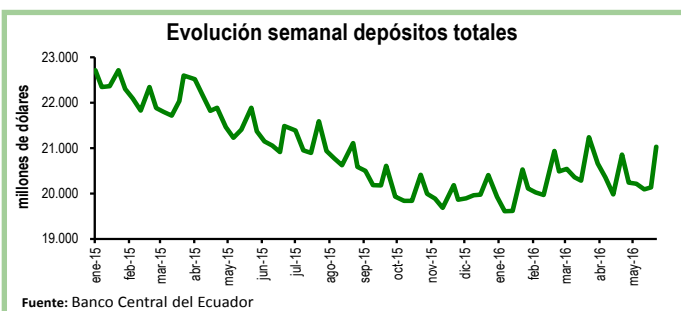


## Seguimiento semanal de indicadores clave

### Depósitos en el Sistema Bancario\*

Durante el cierre de mayo los depósitos en el sistema bancario registraron un crecimiento de 4,4%, equivalente a \$891 millones, con respecto a la semana previa. De esta manera, el total de depósitos se ubicó en \$21.030 millones.

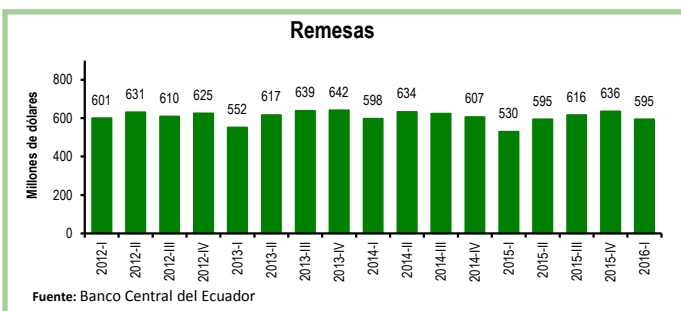
En relación al cierre de mayo de 2015, los depósitos totales se contrajeron en 3,9%, equivalente a \$862 millones.



### Remesas

En el primer trimestre del 2016 las remesas enviadas por los ecuatorianos residentes en el exterior sumaron \$595 millones, lo que representa un crecimiento de 12% con respecto al mismo período en 2015. En relación al cuarto trimestre de 2015, las remesas se redujeron en 6,5%, es decir, \$41 millones.

Por origen, las remesas provinieron de: Estados Unidos (\$343 millones), España (\$147 millones), Italia (\$38 millones) y México (\$16 millones). En conjunto, las remesas enviadas desde estos cuatro países representan un 92% del total.

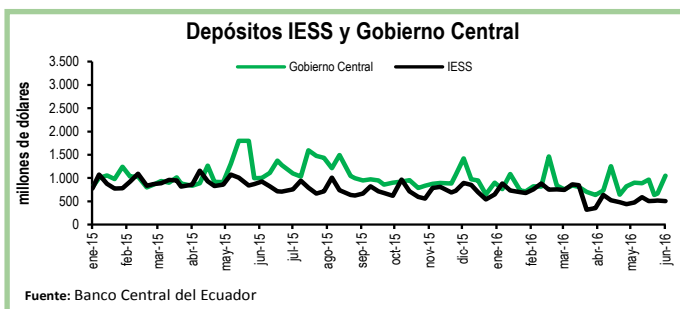


\*El BCE clasifica los depósitos por sector económico y realiza la consolidación de los datos del sistema financiero, mientras que la Superintendencia de Bancos (SB) presenta los datos del balance contable que sirve para su supervisión, por esta razón los datos del BCE, que se usan en esta publicación no coinciden con los de la SB.

### Depósitos del Sector Público

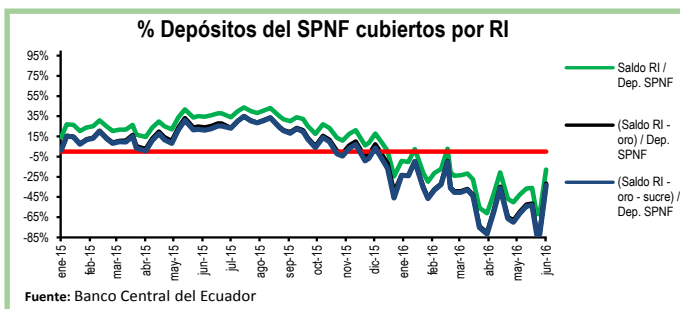
Durante la segunda semana de junio los depósitos del Tesoro Nacional aumentaron en \$206 millones, es decir, un crecimiento del 146% con respecto a la semana previa. De igual manera, los depósitos del Gobierno Central se incrementaron en \$382 millones en el mismo periodo y se ubicaron en \$1.051 millones.

Por su parte, los depósitos del Instituto de Seguridad Social (IESS) se redujeron en 2,5%, equivalente a \$13 millones, en comparación con la semana previa.



### Reservas Internacionales vs. Depósitos del SPNF

En la segunda semana de junio las Reservas Internacionales (RI) aumentaron en \$1.423 millones con respecto a la semana previa. Esta recuperación corresponde principalmente a un crecimiento de \$1.258 millones en el rubro de Inversiones, depósitos a plazo y títulos. El saldo de las RI al 10 de junio fue de \$3.505 millones. Del mismo modo, el saldo de reservas bancarias, emisión monetaria y dinero electrónico subió en 12%, ubicándose en \$4.138 millones. En otras palabras, las RI cubren el 85% de los pasivos monetarios totales y el 86% de las reservas bancarias. Por su parte, los depósitos del Sector Público No Financiero (SPNF) aumentaron en \$925 millones. Sin embargo, una vez descontados los pasivos monetarios, estos depósitos tampoco estarían cubiertos por reservas líquidas.



Cuadro Resumen (millones de dólares, fuente BCE)						
	jun-15	26-may-16	31-may-16	03-jun-16	10-jun-16	
Depósitos sistema bancario	21.489,8	20.139,0	21.030,0	N.D.	N.D.	
Depósitos privados	21.457,0	20.126,4	21.017,1	N.D.	N.D.	
Dep. Tesoro Nacional	642,2	337,7	84,8	141,0	347,4	
Fondos IESS	706,9	503,0	508,4	517,0	504,1	
RI	4.739,2	2.293,3	2.158,6	2.081,2	3.504,7	
RI (sin res. ban. ni emisión)	1.711,9	-1.091,5	-1.622,2	-1.613,6	-633,1	
		jun-15	26-may-16	31-may-16	03-jun-16	10-jun-16
Depósitos SPNF en BCE		4.508,1	3.039,8	2.617,5	2.612,1	3.536,6
<b>Depósitos del Sector Público no Financiero (SPNF) no cubiertos:</b>						
Por RI*		2.796,2	2.876,3	2.617,5	2.612,1	3.536,6
Por RI* (sin oro)		3.247,7	2.876,3	2.617,5	2.612,1	3.536,6
Por RI* (sin sucre)		2.916,8	2.876,3	2.617,5	2.612,1	3.536,6
Por RI* (sin oro ni sucre)		3.368,9	2.876,3	2.617,5	2.612,1	3.536,6

\*se toma en cuenta las RI una vez descontadas las reservas bancarias, la emisión monetaria y dinero electrónico