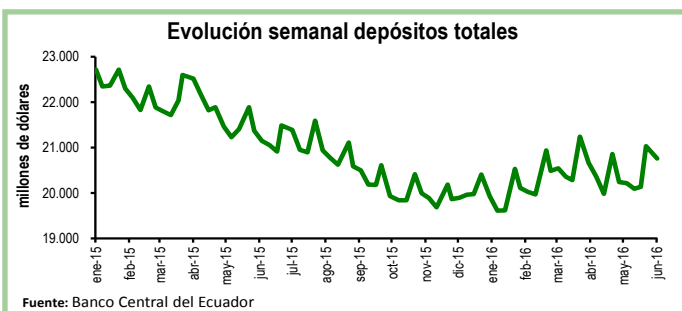


Seguimiento semanal de indicadores clave

Depósitos en el Sistema Bancario*

Durante la segunda semana de junio los depósitos en el sistema bancario registraron una contracción de 1,3%, equivalente a \$273 millones, con respecto al cierre de mayo. De esta manera, el total de depósitos se ubicó en \$20.757 millones.

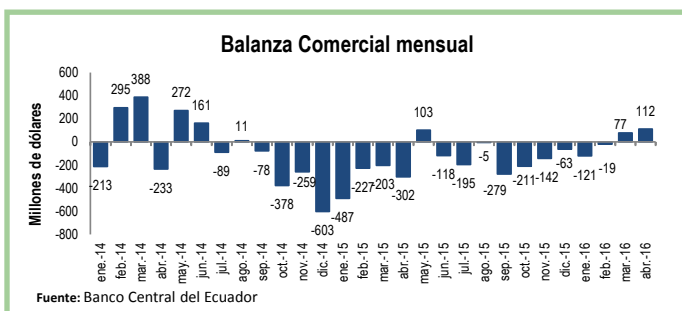
En relación la segunda semana de junio de 2015, los depósitos totales se contrajeron en 1,9%, equivalente a \$393 millones.



Balanza Comercial Mensual

En el mes de abril de 2016, la balanza comercial registró un superávit de \$112 millones. Este superávit comercial se debe al incremento de las exportaciones petroleras en \$32 millones con respecto al mes anterior y la contracción de las importaciones en \$56 millones. En abril de 2015, la balanza comercial registró un déficit de \$302 millones.

En el primer cuatrimestre de 2016 la balanza comercial acumuló un superávit de \$48 millones, mientras que en el mismo periodo de 2016 se registró un saldo negativo de \$1.219 millones.

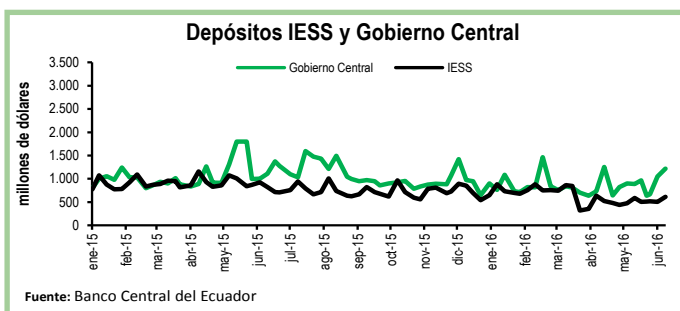


*El BCE clasifica los depósitos por sector económico y realiza la consolidación de los datos del sistema financiero, mientras que la Superintendencia de Bancos (SB) presenta los datos del balance contable que sirve para su supervisión, por esta razón los datos del BCE, que se usan en esta publicación no coinciden con los de la SB.

Depósitos del Sector Público

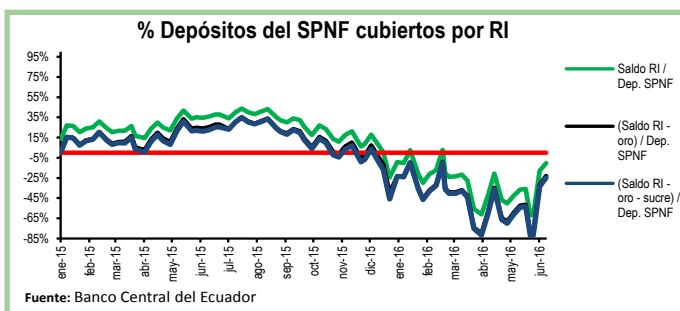
Durante la tercera semana de junio los depósitos del Tesoro Nacional aumentaron en \$206 millones, es decir, un crecimiento del 48% con respecto a la semana previa. De igual manera, los depósitos del Gobierno Central se incrementaron en \$165 millones en el mismo periodo y se ubicaron en \$1.216 millones.

Por su parte, los depósitos del Instituto de Seguridad Social (IESS) crecieron en 22%, equivalente a \$110 millones, en comparación con la semana previa.



Reservas Internacionales vs. Depósitos del SPNF

En la tercera semana de junio las Reservas Internacionales (RI) aumentaron en \$153 millones con respecto a la semana previa. Esta recuperación corresponde principalmente a un crecimiento de \$146 millones en el rubro de Posición neta en divisas. El saldo de las RI al 17 de junio fue de \$3.658 millones. En tanto, el saldo de reservas bancarias, emisión monetaria y dinero electrónico bajó en 2%, ubicándose en \$4.056 millones. En otras palabras, las RI cubren el 90% de los pasivos monetarios totales y el 92% de las reservas bancarias. Por su parte, los depósitos del Sector Público No Financiero (SPNF) aumentaron en \$316 millones. Sin embargo, una vez descontados los pasivos monetarios, estos depósitos tampoco estarían cubiertos por reservas líquidas.



Cuadro Resumen (millones de dólares, fuente BCE)					
	jun-15	26-may-16	31-may-16	10-jun-16	17-jun-16
Depósitos sistema bancario	21.489,8	20.139,0	21.030,0	20.757,2	N.D.
Depósitos privados	21.457,0	20.126,4	21.017,1	20.743,6	N.D.
Dep. Tesoro Nacional	642,2	337,7	84,8	347,4	513,6
Fondos IESS	706,9	503,0	508,4	504,1	613,9
RI	4.739,2	2.293,3	2.158,6	3.504,7	3.658,1
RI (sin res. ban. ni emisión)	1.711,9	-1.091,5	-1.622,2	-633,1	-397,9
Depósitos SPNF en BCE	4.508,1	3.039,8	2.617,5	3.536,6	3.852,9
Depósitos del Sector Público no Financiero (SPNF) no cubiertos:					
Por RI*	2.796,2	2.876,3	2.617,5	3.536,6	3.852,9
Por RI* (sin oro)	3.247,7	2.876,3	2.617,5	3.536,6	3.852,9
Por RI* (sin sucre)	2.916,8	2.876,3	2.617,5	3.536,6	3.852,9
Por RI* (sin oro ni sucre)	3.368,9	2.876,3	2.617,5	3.536,6	3.852,9

*se toma en cuenta las RI una vez descontadas las reservas bancarias, la emisión monetaria y dinero electrónico