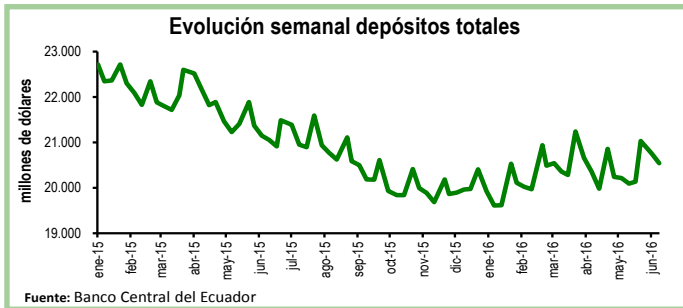


Seguimiento semanal de indicadores clave

Depósitos en el Sistema Bancario*

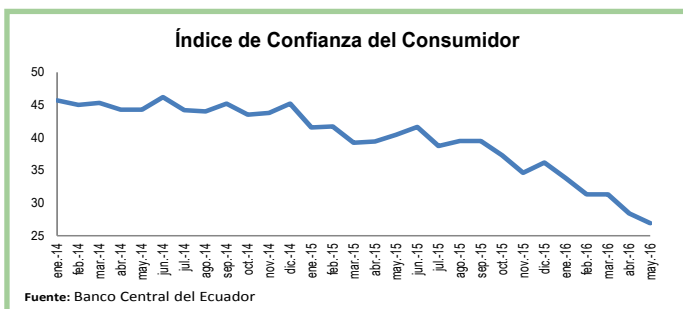
Durante la tercera semana de junio los depósitos en el sistema bancario registraron una contracción de 1%, equivalente a \$214 millones, con respecto a la semana previa. De esta manera, el total de depósitos se ubicó en \$20.543 millones.

En relación la tercera semana de junio de 2015, los depósitos totales se contrajeron en 2,4%, equivalente a \$510 millones.



Índice de Confianza del Consumidor

El Índice de Confianza del Consumidor (ICC) que calcula el BCE fue de 26,9 puntos en mayo, 1,5 puntos menos que el mes anterior y el más bajo desde que se tiene información disponible (diciembre 2007). Este índice tiene dos componentes, el Indicador de Situación Presente (ISP- mide la percepción de los hogares sobre su situación económica y la del país con respecto al mes anterior) y el Indicador de Expectativas Futuras (IDE- mide las expectativas de los hogares con respecto a su situación económica y la del país en los próximos tres meses). El ISP y el IDE disminuyeron en 1,6 y 1,4 puntos respectivamente con respecto al mes anterior. En relación a mayo de 2015, el ICC es menor en 13,6 puntos.

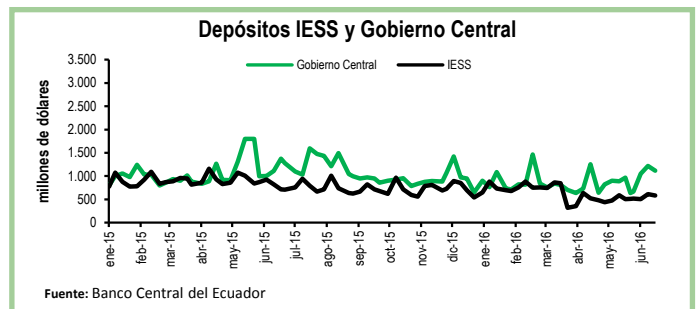


*El BCE clasifica los depósitos por sector económico y realiza la consolidación de los datos del sistema financiero, mientras que la Superintendencia de Bancos (SB) presenta los datos del balance contable que sirve para su supervisión, por esta razón los datos del BCE, que se usan en esta publicación no coinciden con los de la SB.

Depósitos del Sector Público

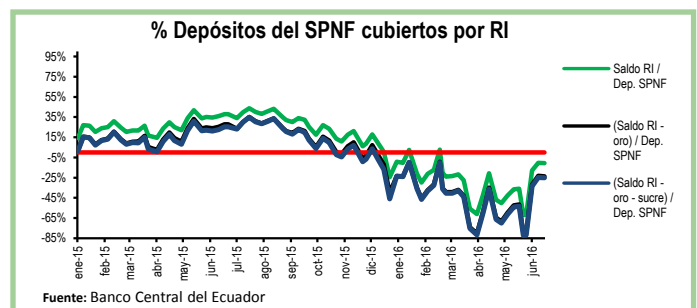
Durante la cuarta semana de junio los depósitos del Tesoro Nacional disminuyeron en \$63 millones, es decir, una contracción del 12% con respecto a la semana previa. De igual manera, los depósitos del Gobierno Central se redujeron en \$98 millones en el mismo periodo y se ubicaron en \$1.118 millones.

Por su parte, los depósitos del Instituto de Seguridad Social (IESS) bajaron en 5%, equivalente a \$32 millones, en comparación con la semana previa.



Reservas Internacionales vs. Depósitos del SPNF

En la cuarta semana de junio las Reservas Internacionales (RI) disminuyeron en \$86 millones con respecto a la semana previa. Esta caída corresponde principalmente a una contracción de \$96 millones en el rubro de Depósitos netos en bancos e instituciones financieras en el exterior. El saldo de las RI al 24 de junio fue de \$3.572 millones. En tanto, el saldo de reservas bancarias, emisión monetaria y dinero electrónico bajó en 2%, ubicándose en \$3.974 millones. En otras palabras, las RI cubren el 90% de los pasivos monetarios totales y el 92% de las reservas bancarias. Por su parte, los depósitos del Sector Público No Financiero (SPNF) disminuyeron en \$11 millones. Sin embargo, una vez descontados los pasivos monetarios, estos depósitos tampoco estarían cubiertos por reservas líquidas.



Cuadro Resumen (millones de dólares, fuente BCE)					
	jun-15	31-may-16	10-jun-16	17-jun-16	24-jun-16
Depósitos sistema bancario	21.489,8	21.030,0	20.757,2	20.543,1	N.D.
Depósitos privados	21.457,0	21.017,1	20.743,6	20.516,4	N.D.
Dep. Tesoro Nacional	642,2	84,8	347,4	513,6	449,8
Fondos IESS	706,9	508,4	504,1	613,9	581,4
RI	4.739,2	2.158,6	3.504,7	3.658,1	3.571,8
RI (sin res. ban. ni emisión)	1.711,9	-1.622,2	-633,1	-397,9	-402,0

	jun-15	26-may-16	31-may-16	10-jun-16	17-jun-16
Depósitos SPNF en BCE	4.508,1	2.617,5	3.536,6	3.852,9	3.841,5
Depósitos del Sector Público no Financiero (SPNF) no cubiertos:					
Por RI*	2.796,2	2.617,5	3.536,6	3.852,9	3.841,5
Por RI* (sin oro)	3.247,7	2.617,5	3.536,6	3.852,9	3.841,5
Por RI* (sin sucre)	2.916,8	2.617,5	3.536,6	3.852,9	3.841,5
Por RI* (sin oro ni sucre)	3.368,9	2.617,5	3.536,6	3.852,9	3.841,5

*se toma en cuenta las RI una vez descontadas las reservas bancarias, la emisión monetaria y dinero electrónico