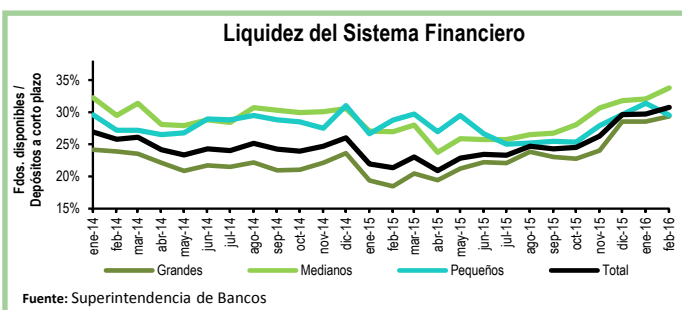


## Seguimiento semanal de indicadores clave

### Liquidez del Sistema Bancario

Al cierre de enero, las instituciones con mayor grado de liquidez dentro del sistema de bancos privados fueron los bancos medianos con una relación de Fondos disponibles/Depósitos a corto plazo de 33,8%. Por su parte, los bancos pequeños presentaron un nivel de 29,5% y los grandes uno de 29,3%. En relación al cierre de diciembre, la caída de 1,8 puntos porcentuales en la liquidez de los bancos pequeños es el cambio más importante.

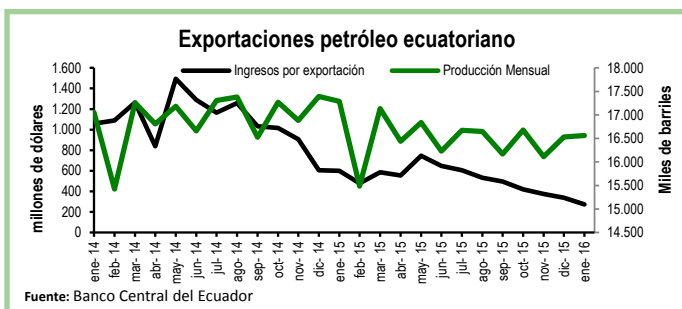
Por otro lado, el nivel de liquidez del sistema creció en 1,0 puntos porcentuales con respecto al cierre de diciembre, ubicándose en 30,7%. Finalmente, en comparación con el cierre de enero de 2015, la liquidez aumentó en 9,4 puntos porcentuales.



### Exportaciones de Petróleo

En enero de 2016, las exportaciones de petróleo registraron un valor de \$273 millones, lo que implica una contracción del 19% en relación al mes anterior, equivalente a \$64 millones. En el mismo periodo, la producción total aumentó en 0,2%. Por su parte el precio de exportación por barril de crudo pasó de \$28,4 a \$21,6.

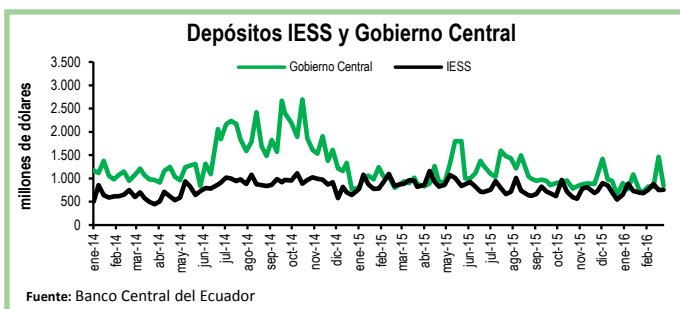
En términos interanuales, la producción de petróleo se contrajo en 4%. De igual manera, los ingresos por exportaciones de petróleo se redujeron en 54%, es decir, en enero de 2016 se exportaron \$325 millones menos que en enero de 2015.



### Depósitos del Sector Público

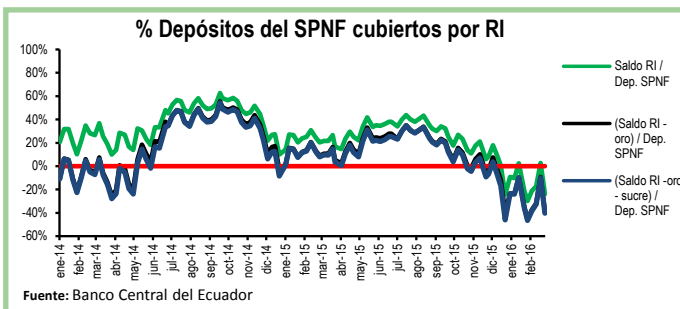
Durante la primera semana de marzo los depósitos del Tesoro Nacional disminuyeron en \$585 millones, es decir, una contracción del 72% con respecto a la semana previa. De igual manera, los depósitos del Gobierno Central se redujeron en \$623 millones en el mismo periodo y se ubicaron en \$842 millones.

Por su parte, los depósitos del Instituto de Seguridad Social (IESS) aumentaron en 1,2%, equivalente a \$9 millones, en comparación con la semana previa.



### Reservas Internacionales vs. Depósitos del SPNF

En la primera semana de marzo las Reservas Internacionales (RI) disminuyeron en \$374 millones con respecto a la semana previa. Esta caída corresponde principalmente a una contracción de \$288 millones en el rubro de Depósitos netos en bancos e instituciones financieras en el exterior. El saldo de las RI al 04 de marzo fue de \$3.261 millones. En tanto, el saldo de reservas bancarias, emisión monetaria y dinero electrónico subió en 13%, ubicándose en \$3.995 millones. En otras palabras, las RI cubren el 82% de los pasivos monetarios totales y el 83% de las reservas bancarias. Por su parte, los depósitos del Sector Público No Financiero (SPNF) se redujeron en \$874 millones. Sin embargo, una vez descontados los pasivos monetarios, estos depósitos tampoco estarían cubiertos por reservas líquidas.



Cuadro Resumen (millones de dólares, fuente BCE)								
	mar-15	12-feb-16	19-feb-16	26-feb-16	04-mar-16			
Depósitos sistema bancario	22.600,7	20.027,2	19.968,8	N.D.	N.D.			
Depósitos privados	22.571,4	20.017,4	19.958,9	N.D.	N.D.			
Dep. Tesoro Nacional	330,1	248,0	252,1	809,1	223,7			
Fondos IESS	816,4	758,8	881,7	749,3	758,2			
RI	3.667,7	2.901,7	2.992,0	3.635,2	3.260,9			
RI (sin res. ban. ni emisión)	666,0	-631,2	-566,8	105,1	-733,8			
				mar-15	12-feb-16	19-feb-16	26-feb-16	04-mar-16
Depósitos SPNF en BCE	3.972,8	2.965,3	3.278,2	3.937,1	3.062,9			
<b>Depósitos del Sector Público no Financiero (SPNF) no cubiertos:</b>								
Por RI*	3.306,8	2.965,3	3.278,2	3.832,0	3.062,9			
Por RI* (sin oro)	3.764,3	2.965,3	3.278,2	3.937,1	3.062,9			
Por RI* (sin sucre)	3.377,5	2.965,3	3.278,2	3.858,6	3.062,9			
Por RI* (sin oro ni sucre)	3.835,4	2.965,3	3.278,2	3.937,1	3.062,9			

\*se toma en cuenta las RI una vez descontadas las reservas bancarias, la emisión monetaria y dinero electrónico