

Seguimiento semanal de indicadores clave

Depósitos en el Sistema Bancario*

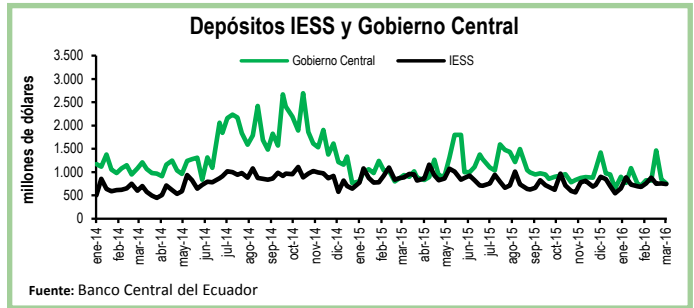
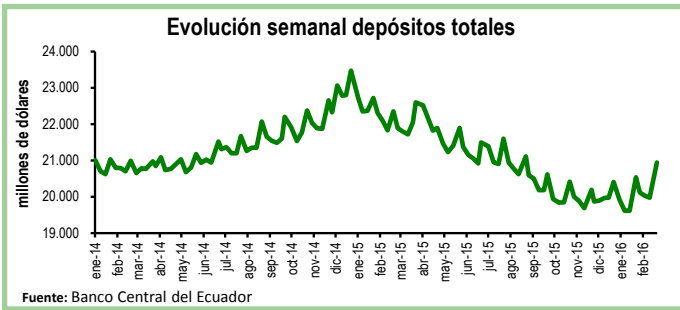
Durante el cierre de febrero los depósitos en el sistema bancario registraron un crecimiento de 4,9%, equivalente a \$969 millones, con respecto a la tercera semana de febrero. Este crecimiento intersemanal en depósitos es el más alto en los últimos 10 años y responde principalmente al pago de salarios y al cumplimiento de algunos atrasos que tuvo el Gobierno hacia el sector privado (esto se evidencia en la caída de los depósitos del tesoro nacional de \$642 millones entre el 26 de febrero y el cierre del mismo mes). De esta manera, el total de depósitos se ubicó en \$20.937 millones.

En relación al cierre de febrero de 2015, los depósitos totales se contrajeron en 6,3%, equivalente a \$1.408 millones.

Depósitos del Sector Público

Durante la segunda semana de marzo los depósitos del Tesoro Nacional disminuyeron en \$83 millones, es decir, una contracción del 37% con respecto a la semana previa. De igual manera, los depósitos del Gobierno Central se redujeron en \$85 millones en el mismo periodo y se ubicaron en \$756 millones.

Por su parte, los depósitos del Instituto de Seguridad Social (IESS) se contrajeron en 1,9%, equivalente a \$14 millones, en comparación con la semana previa.



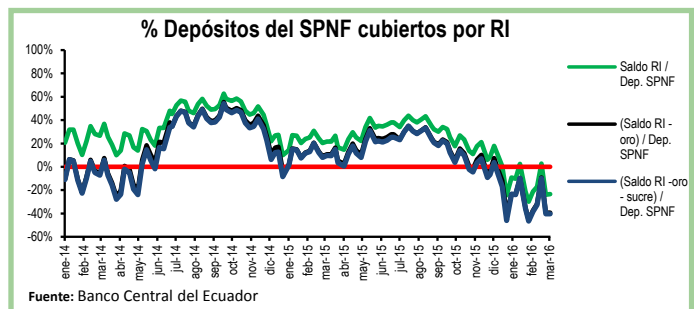
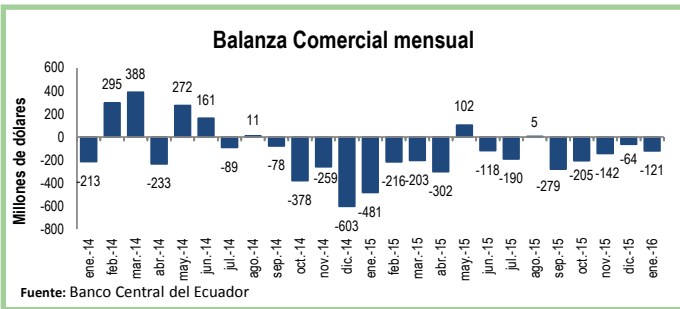
Balanza Comercial Mensual

En enero de 2016, la balanza comercial registró un déficit de \$121 millones, \$58 millones más frente al déficit de \$63 millones registrado en diciembre. Este aumento en el déficit comercial se debe a la reducción de las exportaciones no petroleras en \$137 millones con respecto al mes anterior.

En enero de 2015, la balanza registró un déficit de \$487 millones. La reducción interanual del déficit comercial se debe, en gran parte, a una contracción de las importaciones totales en \$809 millones.

Reservas Internacionales vs. Depósitos del SPNF

En la segunda semana de marzo las Reservas Internacionales (RI) disminuyeron en \$131 millones con respecto a la semana previa. Esta caída corresponde principalmente a una contracción de \$140 millones en el rubro de Inversiones, depósitos a plazo y títulos. El saldo de las RI al 11 de marzo fue de \$3.130 millones. En tanto, el saldo de reservas bancarias, emisión monetaria y dinero electrónico bajó en 3,6%, ubicándose en \$3.850 millones. En otras palabras, las RI cubren el 81% de los pasivos monetarios totales y el 83% de las reservas bancarias. Por su parte, los depósitos del Sector Público No Financiero (SPNF) aumentaron en \$5 millones. Sin embargo, una vez descontados los pasivos monetarios, estos depósitos tampoco estarían cubiertos por reservas líquidas.



*El BCE clasifica los depósitos por sector económico y realiza la consolidación de los datos del sistema financiero, mientras que la Superintendencia de Bancos (SB) presenta los datos del balance contable que sirve para su supervisión, por esta razón los datos del BCE, que se usan en esta publicación no coinciden con los de la SB.

Cuadro Resumen (millones de dólares, fuente BCE)					
	mar-15	19-feb-16	29-feb-16	04-mar-16	11-mar-16
Depósitos sistema bancario	22.600,7	19.968,8	20.937,6	N.D.	N.D.
Depósitos privados	22.571,4	19.958,9	20.916,7	N.D.	N.D.
Dep. Tesoro Nacional	330,1	252,1	167,1	223,7	140,8
Fondos IESS	816,4	881,7	723,3	758,2	743,8
RI	3.667,7	2.992,0	3.341,6	3.260,9	3.129,6
RI (sin res. ban. ni emisión)	666,0	-566,8	-651,1	-733,8	-721,2

	mar-15	19-feb-16	29-feb-16	04-mar-16	11-mar-16
Depósitos SPNF en BCE	3.972,8	3.278,2	3.191,5	3.062,9	3.067,9
Depósitos del Sector Público no Financiero (SPNF) no cubiertos:					
Por RI*	3.306,8	3.278,2	3.191,5	3.062,9	3.067,9
Por RI* (sin oro)	3.764,3	3.278,2	3.191,5	3.062,9	3.067,9
Por RI* (sin sucre)	3.377,5	3.278,2	3.191,5	3.062,9	3.067,9
Por RI* (sin oro ni sucre)	3.835,4	3.278,2	3.191,5	3.062,9	3.067,9

*se toma en cuenta las RI una vez descontadas las reservas bancarias, la emisión monetaria y dinero electrónico