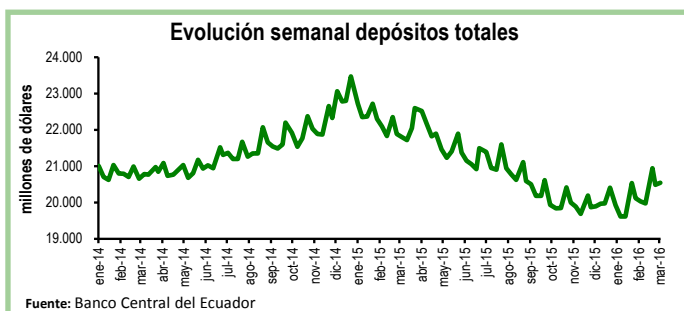


## Seguimiento semanal de indicadores clave

### Depósitos en el Sistema Bancario\*

Durante la segunda semana de marzo los depósitos en el sistema bancario registraron un crecimiento de 0,3%, equivalente a \$57 millones, con respecto a la semana previa. De esta manera, el total de depósitos se ubicó en \$20.544 millones.

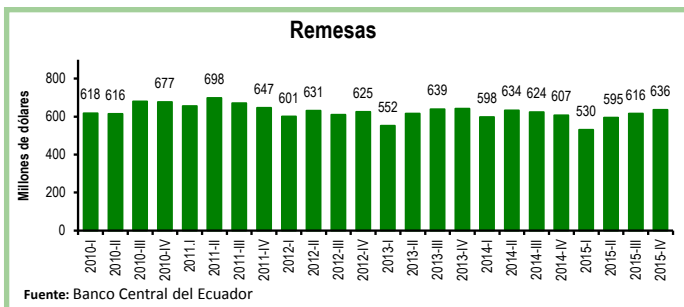
En relación a la segunda semana de marzo de 2015, los depósitos totales se contrajeron en 5,8%, equivalente a \$1.254 millones.



### Remesas

En el cuarto trimestre del 2015 las remesas enviadas por los ecuatorianos residentes en el exterior sumaron \$635 millones, lo que representa un crecimiento de 5% con respecto al mismo período en 2014. De esta manera, el total de remesas que llegaron a Ecuador en 2015 fue de \$2.378 millones, lo que representa una contracción de 3,4% con respecto al flujo de remesas recibidas en 2014.

Por origen, las remesas provinieron de: Estados Unidos (\$1.332 millones), España (\$612 millones), Italia (\$146 millones) y México (\$66 millones). En conjunto, las remesas enviadas desde estos cuatro países representan un 91% del total.

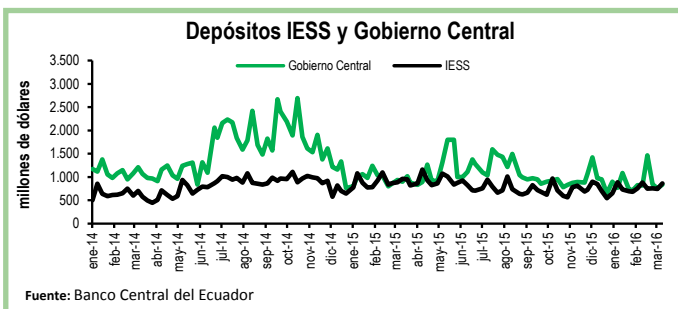


\*El BCE clasifica los depósitos por sector económico y realiza la consolidación de los datos del sistema financiero, mientras que la Superintendencia de Bancos (SB) presenta los datos del balance contable que sirve para su supervisión, por esta razón los datos del BCE, que se usan en esta publicación no coinciden con los de la SB.

### Depósitos del Sector Público

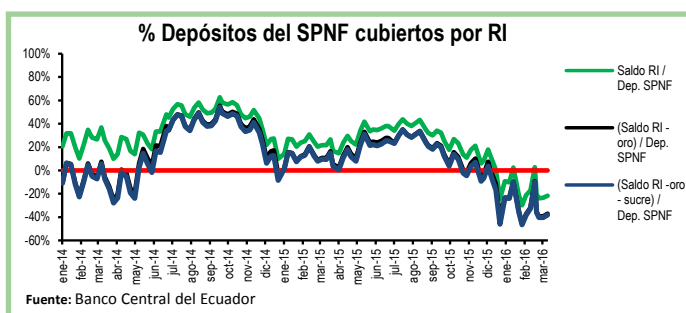
Durante la tercera semana de marzo los depósitos del Tesoro Nacional aumentaron en \$59 millones, es decir, un crecimiento del 42% con respecto a la semana previa. De igual manera, los depósitos del Gobierno Central crecieron en \$82 millones en el mismo periodo y se ubicaron en \$838 millones.

Por su parte, los depósitos del Instituto de Seguridad Social (IESS) se incrementaron en 16%, equivalente a \$119 millones, en comparación con la semana previa.



### Reservas Internacionales vs. Depósitos del SPNF

En la tercera semana de marzo las Reservas Internacionales (RI) disminuyeron en \$232 millones con respecto a la semana previa. Esta caída corresponde principalmente a una contracción de \$230 millones en el rubro de Posición neta en divisas. El saldo de las RI al 18 de marzo fue de \$2.897 millones. En tanto, el saldo de reservas bancarias, emisión monetaria y dinero electrónico bajó en 7,1%, ubicándose en \$3.576 millones. En otras palabras, las RI cubren el 81% de los pasivos monetarios totales y el 83% de las reservas bancarias. Por su parte, los depósitos del Sector Público No Financiero (SPNF) aumentaron en \$69 millones. Sin embargo, una vez descontados los pasivos monetarios, estos depósitos tampoco estarían cubiertos por reservas líquidas.



Cuadro Resumen (millones de dólares, fuente BCE)					
	mar-15	29-feb-16	04-mar-16	11-mar-16	18-mar-16
Depósitos sistema bancario	22.600,7	20.937,6	20.486,5	20.543,9	N.D.
Depósitos privados	22.571,4	20.916,7	20.466,0	20.525,3	N.D.
Dep. Tesoro Nacional	330,1	167,1	223,7	140,8	200,1
Fondos IESS	816,4	723,3	758,2	743,8	863,2
RI	3.667,7	3.341,6	3.260,9	3.129,6	2.897,0
RI (sin res. ban. ni emisión)	666,0	-651,1	-733,8	-721,2	-679,7
Depósitos SPNF en BCE	3.972,8	3.191,5	3.062,9	3.067,9	3.137,3
<b>Depósitos del Sector Público no Financiero (SPNF) no cubiertos:</b>					
Por RI*	3.306,8	3.191,5	3.062,9	3.067,9	3.137,3
Por RI* (sin oro)	3.764,3	3.191,5	3.062,9	3.067,9	3.137,3
Por RI* (sin sucre)	3.377,5	3.191,5	3.062,9	3.067,9	3.137,3
Por RI* (sin oro ni sucre)	3.835,4	3.191,5	3.062,9	3.067,9	3.137,3

\*se toma en cuenta las RI una vez descontadas las reservas bancarias, la emisión monetaria y dinero electrónico