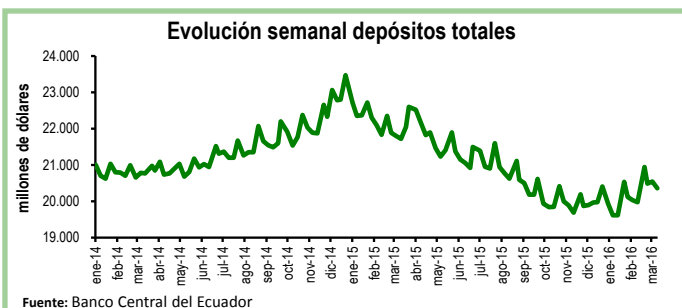


## Seguimiento semanal de indicadores clave

### Depósitos en el Sistema Bancario\*

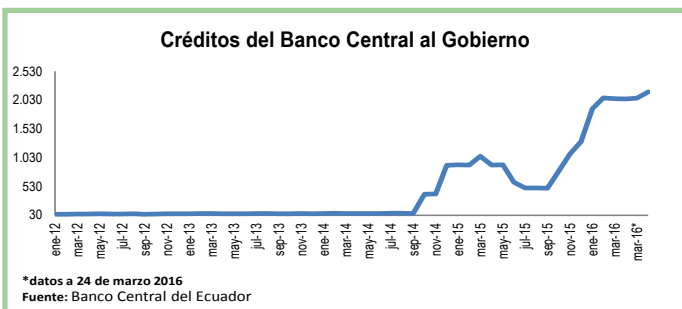
Durante la tercera semana de marzo los depósitos en el sistema bancario registraron una contracción de 0,9%, equivalente a \$188 millones, con respecto a la semana previa. De esta manera, el total de depósitos se ubicó en \$20.355 millones.

En relación a la tercera semana de marzo de 2015, los depósitos totales se contrajeron en 6,3%, equivalente a \$1.362 millones.



### Crédito del Banco Central al Gobierno

Al 24 de marzo de 2016 el saldo de los papeles emitidos por el Ministerio de Finanzas que están en poder del Banco Central llegó a \$2.172 millones, es decir, \$108 millones más que en la semana previa y \$863 millones más que en diciembre de 2015. El cupo para que el Banco Central adquiera "títulos y obligaciones emitidos por el ente rector de las finanzas públicas" –papeles que el Gobierno no contabiliza como deuda pública– se ha ido ampliando en sucesivas resoluciones de la Junta de Política y Regulación Monetaria y Financiera, organismo presidido por el Ministro Coordinador de la Política Económica.

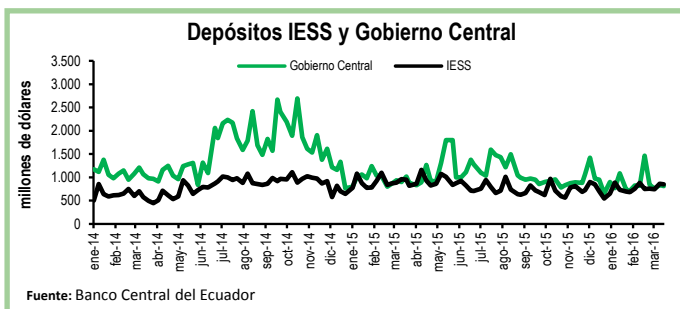


\*El BCE clasifica los depósitos por sector económico y realiza la consolidación de los datos del sistema financiero, mientras que la Superintendencia de Bancos (SB) presenta los datos del balance contable que sirve para su supervisión, por esta razón los datos del BCE, que se usan en esta publicación no coinciden con los de la SB.

### Depósitos del Sector Público

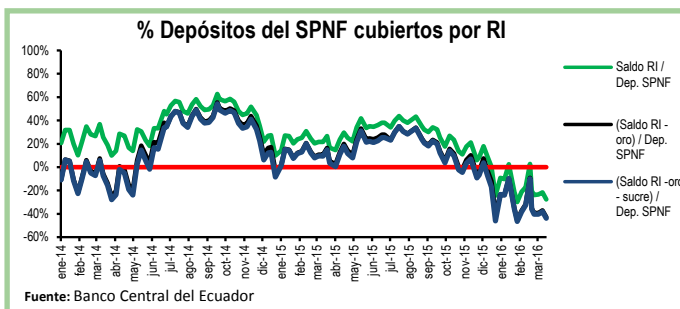
Durante la cuarta semana de marzo los depósitos del Tesoro Nacional disminuyeron en \$52 millones, es decir, una contracción del 26% con respecto a la semana previa. De igual manera, los depósitos del Gobierno Central se redujeron en \$24 millones en el mismo periodo y se ubicaron en \$813 millones.

Por su parte, los depósitos del Instituto de Seguridad Social (IESS) bajaron en 2%, equivalente a \$16 millones, en comparación con la semana previa.



### Reservas Internacionales vs. Depósitos del SPNF

En la cuarta semana de marzo las Reservas Internacionales (RI) disminuyeron en \$305 millones con respecto a la semana previa. Esta caída corresponde principalmente a una contracción de \$262 millones en el rubro de Inversiones, depósitos a plazo y títulos. El saldo de las RI al 24 de marzo fue de \$2.592 millones. En tanto, el saldo de reservas bancarias, emisión monetaria y dinero electrónico bajó en 4%, ubicándose en \$3.439 millones. En otras palabras, las RI cubren el 75% de los pasivos monetarios totales y el 77% de las reservas bancarias (el menor porcentaje de cobertura desde que el Ecuador se dolarizó). Por su parte, los depósitos del Sector Público No Financiero (SPNF) se redujeron en \$67 millones. Sin embargo, una vez descontados los pasivos monetarios, estos depósitos tampoco estarían cubiertos por reservas líquidas.



Cuadro Resumen (millones de dólares, fuente BCE)					
	mar-15	04-mar-16	11-mar-16	18-mar-16	24-mar-16
Depósitos sistema bancario	22.600,7	20.486,5	20.543,9	20.355,5	N.D.
Depósitos privados	22.571,4	20.466,0	20.525,3	20.334,6	N.D.
Dep. Tesoro Nacional	330,1	223,7	140,8	200,1	147,9
Fondos IESS	816,4	758,2	743,8	863,2	847,4
RI	3.667,7	3.260,9	3.129,6	2.897,0	2.592,1
RI (sin res. ban. ni emisión)	666,0	-733,8	-721,2	-679,7	-847,2
	mar-15	04-mar-16	11-mar-16	18-mar-16	24-mar-16
Depósitos SPNF en BCE	3.972,8	3.062,9	3.067,9	3.137,3	3.070,6
<b>Depósitos del Sector Público no Financiero (SPNF) no cubiertos:</b>					
Por RI*	3.306,8	3.062,9	3.067,9	3.137,3	3.070,6
Por RI* (sin oro)	3.764,3	3.062,9	3.067,9	3.137,3	3.070,6
Por RI* (sin sucre)	3.377,5	3.062,9	3.067,9	3.137,3	3.070,6
Por RI* (sin oro ni sucre)	3.835,4	3.062,9	3.067,9	3.137,3	3.070,6

\*se toma en cuenta las RI una vez descontadas las reservas bancarias, la emisión monetaria y dinero electrónico