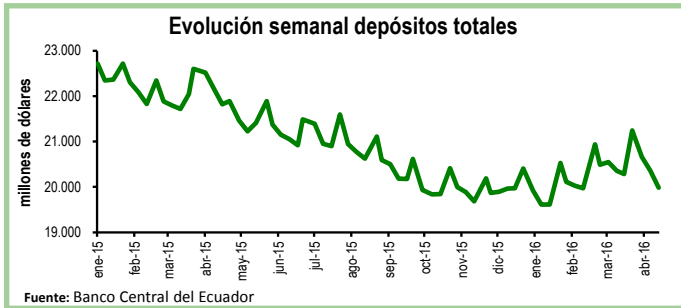


## Seguimiento semanal de indicadores clave

### Depósitos en el Sistema Bancario\*

Durante la tercera semana de abril los depósitos en el sistema bancario registraron una contracción de 1,8%, equivalente a \$376 millones, con respecto a la semana previa. De esta manera, el total de depósitos se ubicó en \$19.982 millones.

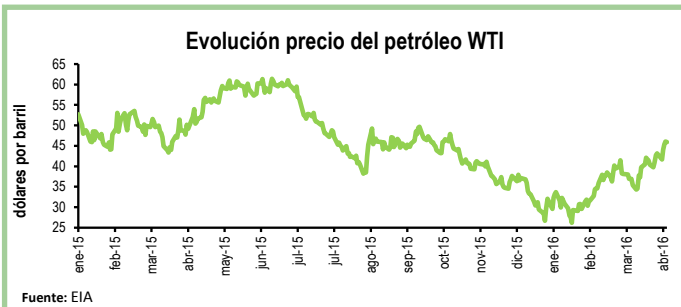
En relación a la tercera semana de abril de 2015, los depósitos totales se contrajeron en 8%, equivalente a \$1.840 millones.



### Evolución del precio del petróleo

El 30 de abril, el precio del barril de petróleo WTI se ubicó en \$45,92. De esta manera, el precio promedio para el mes de abril se ubicó en \$40,82. En relación al promedio de marzo, el precio promedio aumentó en 9%. Con respecto al mes de abril de 2015, el precio promedio por barril (WTI) es inferior en \$13,63.

Por su parte, la Administración de Información de Energía de EE.UU. (EIA por sus siglas en inglés) espera que en 2016 el precio promedio del crudo WTI sea de \$34,6 por barril, \$12 menos que en 2015.

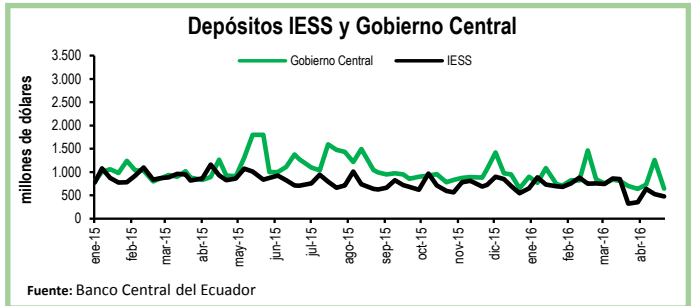


\*El BCE clasifica los depósitos por sector económico y realiza la consolidación de los datos del sistema financiero, mientras que la Superintendencia de Bancos (SB) presenta los datos del balance contable que sirve para su supervisión, por esta razón los datos del BCE, que se usan en esta publicación no coinciden con los de la SB.

### Depósitos del Sector Público

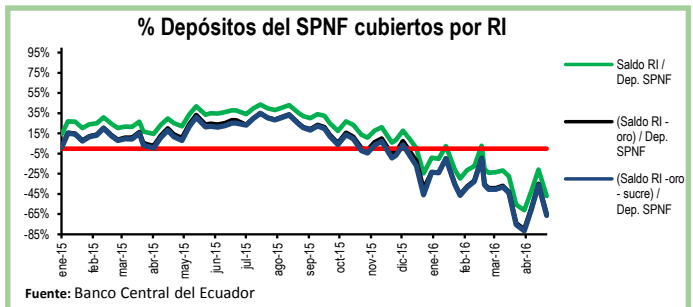
Durante el cierre de abril los depósitos del Tesoro Nacional disminuyeron en \$618 millones, es decir, una contracción del 86% con respecto a la semana previa. De igual manera, los depósitos del Gobierno Central se redujeron en \$612 millones en el mismo periodo y se ubicaron en \$644 millones.

Por su parte, los depósitos del Instituto de Seguridad Social (IESS) disminuyeron en 9%, equivalente a \$45 millones, en comparación con la semana previa.



### Reservas Internacionales vs. Depósitos del SPNF

En el cierre de abril las Reservas Internacionales (RI) disminuyeron en \$55 millones con respecto a la semana previa. Esta caída corresponde principalmente a una contracción de \$72 millones en el rubro de Posición neta en divisas. El saldo de las RI al 30 de abril fue de \$2.486 millones. En tanto, el saldo de reservas bancarias, emisión monetaria y dinero electrónico subió en 17%, ubicándose en \$3.795 millones. En otras palabras, las RI cubren el 66% de los pasivos monetarios totales y el 67% de las reservas bancarias. Por su parte, los depósitos del Sector Público No Financiero (SPNF) se redujeron en \$595 millones. Sin embargo, una vez descontados los pasivos monetarios, estos depósitos tampoco estarían cubiertos por reservas líquidas.



Cuadro Resumen (millones de dólares, fuente BCE)					
	abr-15	08-abr-16	15-abr-16	22-abr-16	30-abr-16
Depósitos sistema bancario	21.889,2	20.660,8	20.358,0	19.981,8	N.D.
Depósitos privados	21.861,6	20.649,7	20.348,7	19.972,2	N.D.
Dep. Tesoro Nacional	244,6	111,8	132,8	717,5	99,3
Fondos IESS	826,2	353,5	637,2	523,8	478,3
RI	3.439,9	2.459,5	2.383,7	2.540,6	2.486,0
RI (sin res. ban. ni emisión)	1.035,3	-1.517,2	-1.198,9	-700,6	-1.309,0

	mar-15	08-abr-16	15-abr-16	22-abr-16	30-abr-16
Depósitos SPNF en BCE	4.127,1	2.486,1	2.817,0	3.382,4	2.787,6
<b>Depósitos del Sector Público no Financiero (SPNF) no cubiertos:</b>					
Por RI*	3.091,9	2.486,1	2.817,0	3.382,4	2.787,6
Por RI* (sin oro)	3.546,8	2.486,1	2.817,0	3.382,4	2.787,6
Por RI* (sin sucre)	3.188,6	2.486,1	2.817,0	3.382,4	2.787,6
Por RI* (sin oro ni sucre)	3.644,0	2.486,1	2.817,0	3.382,4	2.787,6

\*se toma en cuenta las RI una vez descontadas las reservas bancarias, la emisión monetaria y dinero electrónico