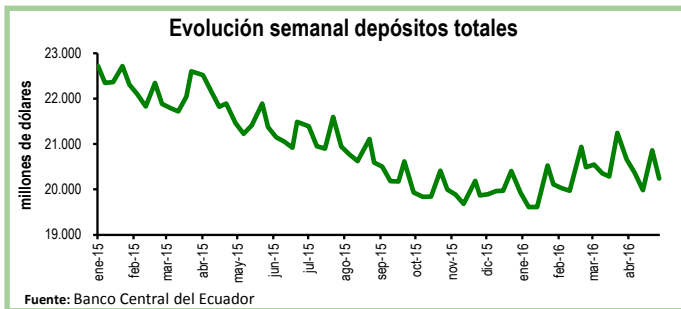


Seguimiento semanal de indicadores clave

Depósitos en el Sistema Bancario*

Durante la primera semana de mayo los depósitos en el sistema bancario registraron una contracción de 3,0%, equivalente a \$622 millones, con respecto a la semana previa. De esta manera, el total de depósitos se ubicó en \$20.239 millones.

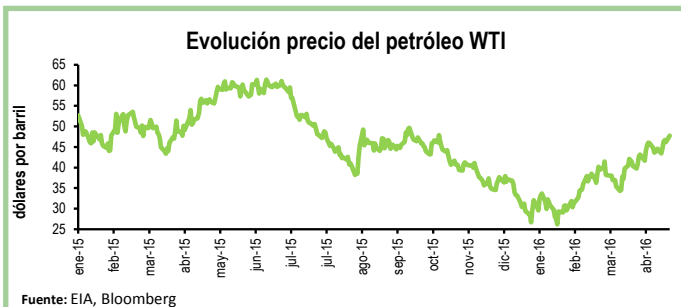
En relación a la primera semana de mayo de 2015, los depósitos totales se contrajeron en 5,7%, equivalente a \$1.223 millones.



Evolución del precio del petróleo

El 16 de mayo, el precio del barril de petróleo WTI se ubicó en \$47,72. De esta manera, el precio promedio en lo que va de mayo se ubicó en \$45,12. En relación al promedio de la primera quincena de abril, el precio aumentó en 17%. Con respecto al promedio de la primera quincena de mayo de 2015, el precio por barril (WTI) es inferior en \$14,70.

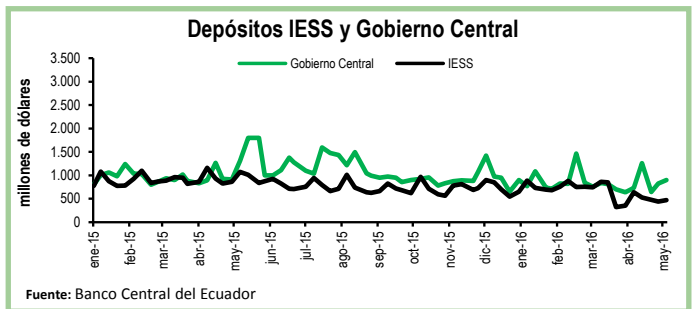
Por su parte, la Administración de Información de Energía de EE.UU. (EIA por sus siglas en inglés) espera que en 2016 el precio promedio del crudo WTI sea de \$40,32 por barril, \$8,35 menos que en 2015.



Depósitos del Sector Público

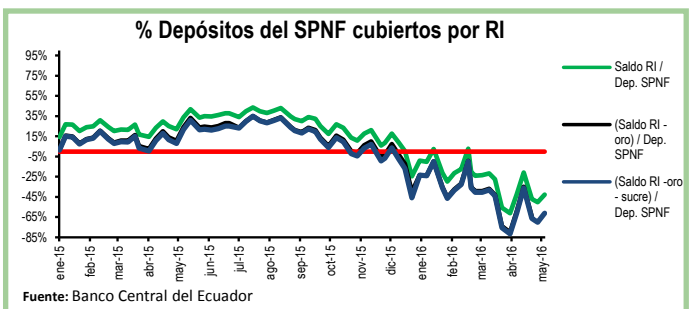
Durante la segunda semana de mayo los depósitos del Tesoro Nacional aumentaron en \$37 millones, es decir, un crecimiento del 19% con respecto a la semana previa. De igual manera, los depósitos del Gobierno Central crecieron en \$77 millones en el mismo periodo y se ubicaron en \$901 millones.

Por su parte, los depósitos del Instituto de Seguridad Social (IESS) aumentaron en 8%, equivalente a \$36 millones, en comparación con la semana previa.



Reservas Internacionales vs. Depósitos del SPNF

En la segunda semana de mayo las Reservas Internacionales (RI) aumentaron en \$23 millones con respecto a la semana previa. Este crecimiento corresponde principalmente a un incremento de \$30 millones en el rubro de Posición neta en divisas. El saldo de las RI al 13 de mayo fue de \$2.366 millones. En tanto, el saldo de reservas bancarias, emisión monetaria y dinero electrónico bajó en 3,3%, ubicándose en \$3.594 millones. En otras palabras, las RI cubren el 66% de los pasivos monetarios totales y el 67% de las reservas bancarias. Por su parte, los depósitos del Sector Público No Financiero (SPNF) se incrementaron en \$144 millones. Por lo que, una vez descontados los pasivos monetarios, estos depósitos tampoco estarían cubiertos por reservas líquidas.



*El BCE clasifica los depósitos por sector económico y realiza la consolidación de los datos del sistema financiero, mientras que la Superintendencia de Bancos (SB) presenta los datos del balance contable que sirve para su supervisión, por esta razón los datos del BCE, que se usan en esta publicación no coinciden con los de la SB.

| Cuadro Resumen (millones de dólares, fuente BCE) | | | | | |
|--|----------|-----------|-----------|-----------|-----------|
| | may-15 | 22-abr-16 | 30-abr-16 | 06-may-16 | 13-may-16 |
| Depósitos sistema bancario | 21.891,9 | 19.981,8 | 20.861,1 | 20.239,4 | N.D. |
| Depósitos privados | 21.861,6 | 19.972,2 | 20.848,3 | 20.227,8 | N.D. |
| Dep. Tesoro Nacional | 567,7 | 717,5 | 99,3 | 199,9 | 237,2 |
| Fondos IESS | 838,1 | 523,8 | 478,3 | 436,5 | 472,8 |
| RI | 4.567,5 | 2.540,6 | 2.486,0 | 2.342,9 | 2.365,9 |
| RI (sin res. ban. ni emisión) | 1.569,5 | -700,6 | -1.309,0 | -1.372,4 | -1.227,7 |

| | may-15 | 22-abr-16 | 30-abr-16 | 06-may-16 | 13-may-16 |
|--|---------|-----------|-----------|-----------|-----------|
| Depósitos SPNF en BCE | 4.670,0 | 3.382,4 | 2.787,6 | 2.732,8 | 2.876,3 |
| Depósitos del Sector Público no Financiero (SPNF) no cubiertos: | | | | | |
| Por RI* | 3.100,6 | 3.382,4 | 2.787,6 | 2.732,8 | 2.876,3 |
| Por RI* (sin oro) | 3.559,7 | 3.382,4 | 2.787,6 | 2.732,8 | 2.876,3 |
| Por RI* (sin sucre) | 3.213,7 | 3.382,4 | 2.787,6 | 2.732,8 | 2.876,3 |
| Por RI* (sin oro ni sucre) | 3.673,4 | 3.382,4 | 2.787,6 | 2.732,8 | 2.876,3 |

*se toma en cuenta las RI una vez descontadas las reservas bancarias, la emisión monetaria y dinero electrónico