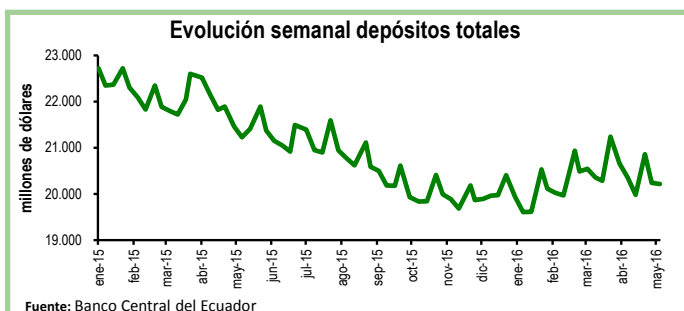


Seguimiento semanal de indicadores clave

Depósitos en el Sistema Bancario*

Durante la segunda semana de mayo los depósitos en el sistema bancario registraron una contracción de 0,1%, equivalente a \$22 millones, con respecto a la semana previa. De esta manera, el total de depósitos se ubicó en \$20.218 millones.

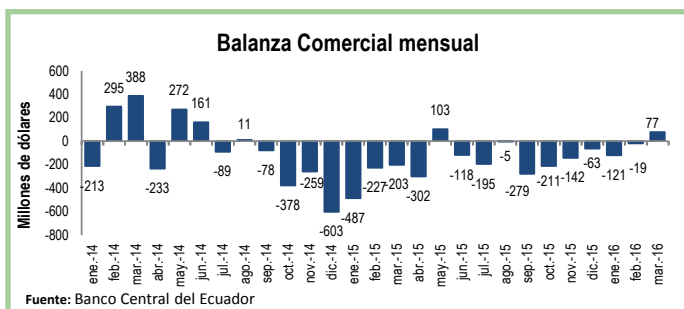
En relación a la segunda semana de mayo de 2015, los depósitos totales se contrajeron en 4,8%, equivalente a \$1.009 millones.



Balanza Comercial Mensual

En el mes de marzo de 2016, la balanza comercial registró un superávit de \$77 millones, en contraste con los dos primeros meses de este año en los cuales se registraron déficits comerciales. Este superávit comercial se debe al incremento de las exportaciones petroleras en \$102 millones con respecto al mes anterior. En marzo de 2015, la balanza comercial registró un déficit de \$203 millones.

En el primer trimestre de 2016 la balanza comercial acumuló un déficit de \$63 millones, mientras que en el mismo periodo de 2015 se registró un saldo negativo de \$917 millones.



*El BCE clasifica los depósitos por sector económico y realiza la consolidación de los datos del sistema financiero, mientras que la Superintendencia de Bancos (SB) presenta los datos del balance contable que sirve para su supervisión, por esta razón los datos del BCE, que se usan en esta publicación no coinciden con los de la SB.

Cuadro Resumen (millones de dólares, fuente BCE)					
	may-15	30-abr-16	06-may-16	13-may-16	20-may-16
Depósitos sistema bancario	21.891,9	20.861,1	20.239,4	20.217,9	N.D.
Depósitos privados	21.861,6	20.848,3	20.227,8	20.206,7	N.D.
Dep. Tesoro Nacional	567,7	99,3	199,9	237,2	232,2
Fondos IESS	838,1	478,3	436,5	472,8	589,4
RI	4.567,5	2.486,0	2.342,9	2.365,9	2.352,8
RI (sin res. ban. ni emisión)	1.569,5	-1.309,0	-1.372,4	-1.227,7	-1.096,1

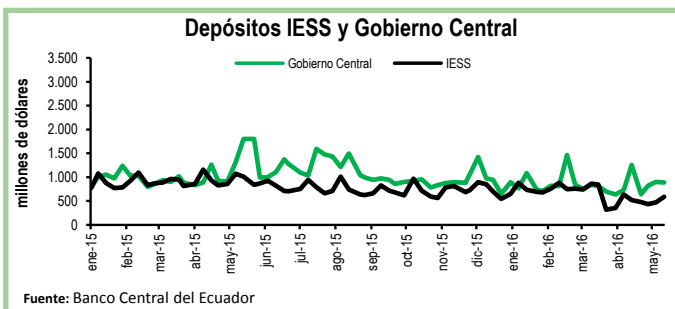
	may-15	30-abr-16	06-may-16	13-may-16	20-may-16
Depósitos SPNF en BCE	4.670,0	2.787,6	2.732,8	2.876,3	3.009,5
Depósitos del Sector Público no Financiero (SPNF) no cubiertos:					
Por RI*	3.100,6	2.787,6	2.732,8	2.876,3	3.009,5
Por RI* (sin oro)	3.559,7	2.787,6	2.732,8	2.876,3	3.009,5
Por RI* (sin sucre)	3.213,7	2.787,6	2.732,8	2.876,3	3.009,5
Por RI* (sin oro ni sucre)	3.673,4	2.787,6	2.732,8	2.876,3	3.009,5

*se toma en cuenta las RI una vez descontadas las reservas bancarias, la emisión monetaria y dinero electrónico

Depósitos del Sector Público

Durante la tercera semana de mayo los depósitos del Tesoro Nacional disminuyeron en \$5 millones, es decir, una contracción del 2% con respecto a la semana previa. De igual manera, los depósitos del Gobierno Central cayeron en \$11 millones en el mismo periodo y se ubicaron en \$890 millones.

Por su parte, los depósitos del Instituto de Seguridad Social (IESS) aumentaron en 25%, equivalente a \$117 millones, en comparación con la semana previa.



Reservas Internacionales vs. Depósitos del SPNF

En la tercera semana de mayo las Reservas Internacionales (RI) disminuyeron en \$13 millones con respecto a la semana previa. Esta contracción corresponde principalmente a una reducción de \$14 millones en el rubro de Posición neta en divisas. El saldo de las RI al 20 de mayo fue de \$2.353 millones. En tanto, el saldo de reservas bancarias, emisión monetaria y dinero electrónico bajó en 4%, ubicándose en \$3.449 millones. En otras palabras, las RI cubren el 68% de los pasivos monetarios totales y el 70% de las reservas bancarias. Por su parte, los depósitos del Sector Público No Financiero (SPNF) se incrementaron en \$133 millones. Sin embargo, una vez descontados los pasivos monetarios, estos depósitos tampoco estarían cubiertos por reservas líquidas.

