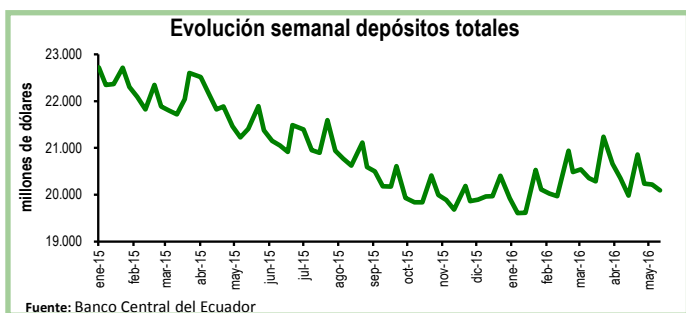


Seguimiento semanal de indicadores clave

Depósitos en el Sistema Bancario*

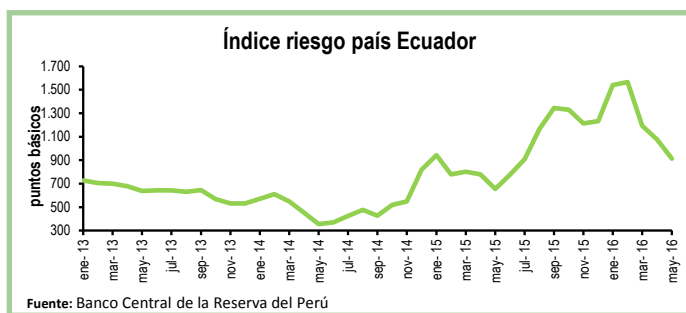
Durante la tercera semana de mayo los depósitos en el sistema bancario registraron una contracción de 0,6%, equivalente a \$124 millones, con respecto a la semana previa. De esta manera, el total de depósitos se ubicó en \$20.094 millones.

En relación a la tercera semana de mayo de 2015, los depósitos totales se contrajeron en 6,1%, equivalente a \$1.314 millones.



Riesgo País (EMBI)

El índice de riesgo país (EMBI) del Ecuador, que mide la capacidad del país para honrar sus obligaciones externas, promedió en mayo los 914 puntos básicos. En relación al promedio del mes anterior, el EMBI se redujo en 163 puntos básicos. Esta contracción mensual del riesgo país se explica, en gran parte, por el aumento en el precio del crudo que cerró mayo en torno a los \$50 por barril (WTI). En relación al promedio de mayo 2015, el EMBI aumentó 258 puntos básicos. En comparación con América Latina, el riesgo país de Ecuador es solo menor que el de Venezuela (2.906 puntos). Por su parte, Perú y Colombia promediaron un riesgo país, en el mes de mayo, de 210 y 292 puntos básicos, respectivamente.

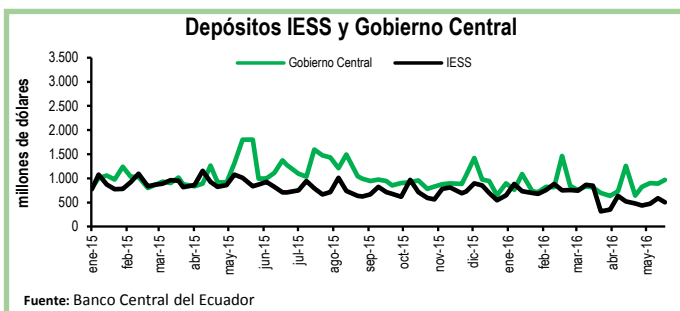


*El BCE clasifica los depósitos por sector económico y realiza la consolidación de los datos del sistema financiero, mientras que la Superintendencia de Bancos (SB) presenta los datos del balance contable que sirve para su supervisión, por esta razón los datos del BCE, que se usan en esta publicación no coinciden con los de la SB.

Depósitos del Sector Público

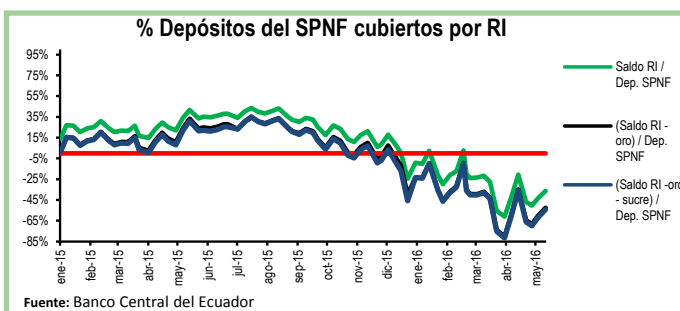
Durante la cuarta semana de mayo los depósitos del Tesoro Nacional aumentaron en \$106 millones, es decir, un crecimiento del 45% con respecto a la semana previa. De igual manera, los depósitos del Gobierno Central se incrementaron en \$78 millones en el mismo periodo y se ubicaron en \$968 millones.

Por su parte, los depósitos del Instituto de Seguridad Social (IESS) disminuyeron en 15%, equivalente a \$86 millones, en comparación con la semana previa.



Reservas Internacionales vs. Depósitos del SPNF

En la cuarta semana de mayo las Reservas Internacionales (RI) disminuyeron en \$59 millones con respecto a la semana previa. Esta contracción corresponde principalmente a una reducción de \$44 millones en el rubro de Posición neta en divisas. El saldo de las RI al 26 de mayo fue de \$2.293 millones, el menor desde la segunda semana de junio de 2009. Del mismo modo, el saldo de reservas bancarias, emisión monetaria y dinero electrónico bajó en 1,9%, ubicándose en \$3.385 millones. En otras palabras, las RI cubren el 68% de los pasivos monetarios totales y el 69% de las reservas bancarias. Por su parte, los depósitos del Sector Público No Financiero (SPNF) se incrementaron en \$30 millones. Sin embargo, una vez descontados los pasivos monetarios, estos depósitos tampoco estarían cubiertos por reservas líquidas.



Cuadro Resumen (millones de dólares, fuente BCE)					
	may-15	06-may-16	13-may-16	20-may-16	26-may-16
Depósitos sistema bancario	21.891,9	20.239,4	20.217,9	20.094,3	N.D.
Depósitos privados	21.861,6	20.227,8	20.206,7	20.081,9	N.D.
Dep. Tesoro Nacional	567,7	199,9	237,2	232,2	337,7
Fondos IESS	838,1	436,5	472,8	589,4	503,0
RI	4.567,5	2.342,9	2.365,9	2.352,8	2.293,3
RI (sin res. ban. ni emisión)	1.569,5	-1.372,4	-1.227,7	-1.096,1	-1.091,5

	may-15	06-may-16	13-may-16	20-may-16	26-may-16
Depósitos SPNF en BCE	4.670,0	2.732,8	2.876,3	3.009,5	3.039,8
Depósitos del Sector Público no Financiero (SPNF) no cubiertos:					
Por RI*	3.100,6	2.732,8	2.876,3	3.009,5	3.039,8
Por RI* (sin oro)	3.559,7	2.732,8	2.876,3	3.009,5	3.039,8
Por RI* (sin sucre)	3.213,7	2.732,8	2.876,3	3.009,5	3.039,8
Por RI* (sin oro ni sucre)	3.673,4	2.732,8	2.876,3	3.009,5	3.039,8

*se toma en cuenta las RI una vez descontadas las reservas bancarias, la emisión monetaria y dinero electrónico