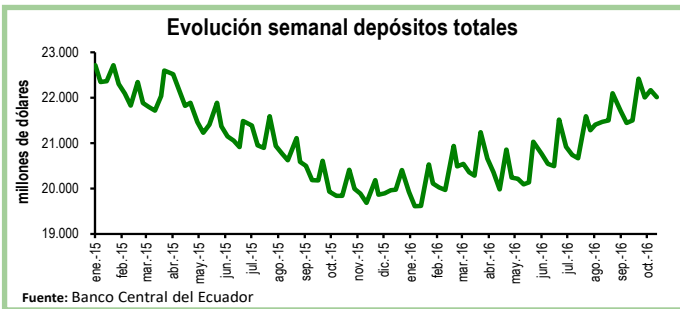


## Seguimiento semanal de indicadores clave

## Depósitos en el Sistema Bancario\*

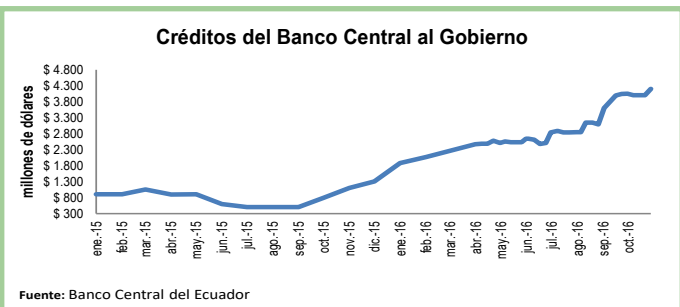
Durante la tercera semana de octubre los depósitos en el sistema bancario registraron una contracción de 0,7%, equivalente a \$154 millones, con respecto a la semana previa. De esta manera, el total de depósitos se ubicó en \$22.011 millones.

En relación a la tercera semana de octubre de 2015, los depósitos totales aumentaron en 11%, equivalente a \$2.170 millones.



## Créditos del Banco Central al Gobierno

Al 28 de octubre de 2016 el saldo de los papeles emitidos por el Ministerio de Finanzas que están en poder del Banco Central llegó a \$4.201 millones, es decir, \$200 millones más que en la semana previa y \$2.892 millones más que en diciembre de 2015. El saldo de estas operaciones, no registradas en los boletines oficiales de deuda pública, ya representa el 4,4% del PIB de este año (según las proyecciones del BCE).

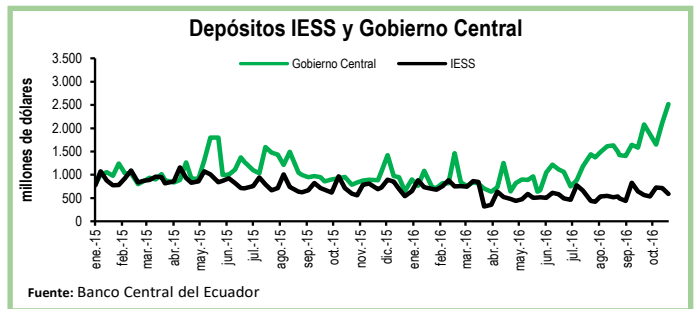


\*EL BCE clasifica los depósitos por sector económico y realiza la consolidación de los datos del sistema financiero, mientras que la Superintendencia de Bancos (SB) presenta los datos del balance contable que sirve para su supervisión, por esta razón los datos del BCE, que se usan en esta publicación no coinciden con los de la SB.

## Depósitos del Sector Público

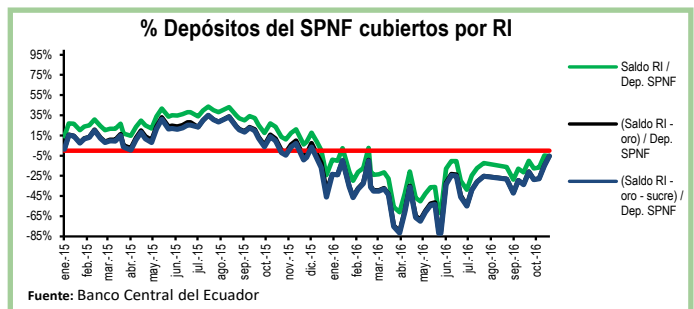
Al 28 de octubre, los depósitos del Tesoro Nacional aumentaron en \$432 millones, es decir, un crecimiento del 36% con respecto a la semana previa. De igual manera, los depósitos del Gobierno Central se incrementaron en \$397 millones en el mismo periodo y se ubicaron en \$2.517 millones.

Por su parte, los depósitos del Instituto de Seguridad Social (IESS) disminuyeron en 18%, equivalente a \$130 millones, en comparación con la semana previa.



## Reservas Internacionales vs. Depósitos del SPNF

Al 28 de octubre las Reservas Internacionales (RI) disminuyeron en \$276 millones con respecto a la semana previa y se ubicaron en \$4.358 millones. Esta caída responde a la contracción de \$280 millones en el rubro de Posición neta en divisas. En tanto, el saldo de reservas bancarias, emisión monetaria y dinero electrónico bajó en 5%, ubicándose en \$4.640 millones. En otras palabras, las RI cubren el 94% de los pasivos monetarios totales y el 96% de las reservas bancarias. Por su parte, los depósitos del Sector Público No Financiero (SPNF) aumentaron en \$165 millones. Sin embargo, una vez descontados los pasivos monetarios, estos depósitos tampoco estarían cubiertos por reservas líquidas.



Cuadro Resumen (millones de dólares, fuente BCE)					
	oct-15	07-oct-16	14-oct-16	21-oct-16	28-oct-16
Depósitos SPNF en BCE	3.392,4	4.594,0	4.578,1	5.088,2	5.253,6
<b>Depósitos del Sector Público no Financiero (SPNF) no cubiertos:</b>					
Por RI*	2.932,6	4.594,0	4.578,1	5.088,2	5.253,6
Por RI* (sin oro)	3.375,7	4.594,0	4.578,1	5.088,2	5.253,6
Por RI* (sin sucre)	3.021,9	4.594,0	4.578,1	5.088,2	5.253,6
Por RI* (sin oro ni sucre)	3.392,4	4.594,0	4.578,1	5.088,2	5.253,6
Depósitos sistema bancario	20.410,8	22.006,9	22.165,3	22.011,1	N.D.
Depósitos privados	20.402,1	21.980,7	22.137,1	21.981,3	N.D.
Dep. Tesoro Nacional	155,6	1.019,9	743,2	1.185,2	1.617,0
Fondos IESS	594,3	537,7	725,9	717,2	587,0
RI	3.308,4	4.215,5	4.409,5	4.634,4	4.358,1
RI (sin res. ban. ni emisión)	459,8	-814,1	-772,8	-251,6	-282,5

\*se toma en cuenta las RI una vez descontadas las reservas bancarias, la emisión monetaria y dinero electrónico