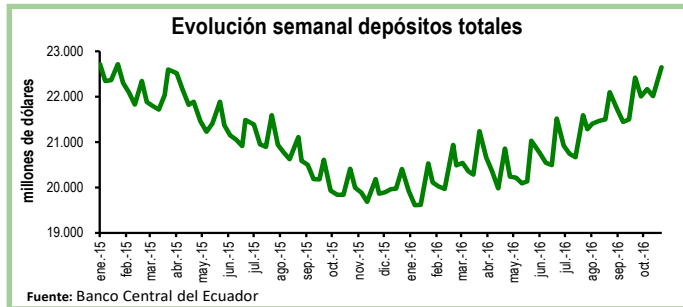


Seguimiento semanal de indicadores clave

Depósitos en el Sistema Bancario*

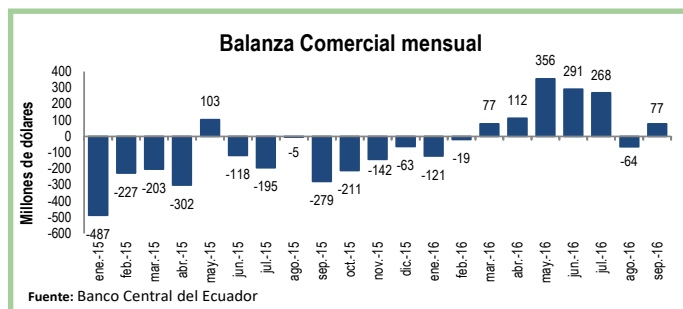
Durante el cierre de octubre los depósitos en el sistema bancario registraron un crecimiento de 3%, equivalente a \$641 millones, con respecto a la semana previa. De esta manera, el total de depósitos se ubicó en \$22.652 millones.

En relación al cierre de octubre de 2015, los depósitos totales aumentaron en 11%, equivalente a \$2.240 millones.



Balanza Comercial Mensual

En el mes de septiembre de 2016, la balanza comercial registró un superávit de \$77 millones, mientras que en agosto alcanzó un déficit de \$64 millones. El crecimiento en el saldo comercial se debe a la caída de las importaciones totales en \$120 millones con respecto al mes anterior y a un incremento de las exportaciones totales en \$22 millones. En septiembre de 2015, la balanza comercial registró un déficit de \$279 millones. Este aumento interanual en el saldo comercial se explica por una caída en las importaciones totales de 19%.

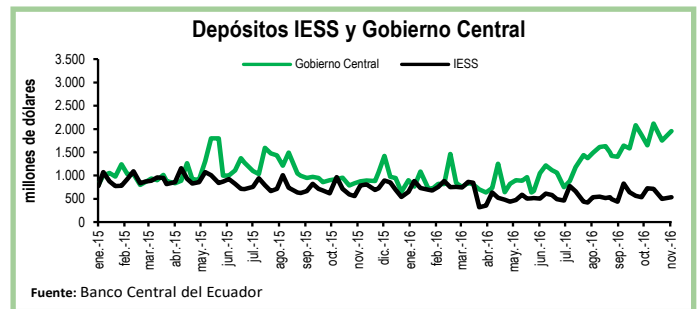


*EL BCE clasifica los depósitos por sector económico y realiza la consolidación de los datos del sistema financiero, mientras que la Superintendencia de Bancos (SB) presenta los datos del balance contable que sirve para su supervisión, por esta razón los datos del BCE, que se usan en esta publicación no coinciden con los de la SB.

Depósitos del Sector Público

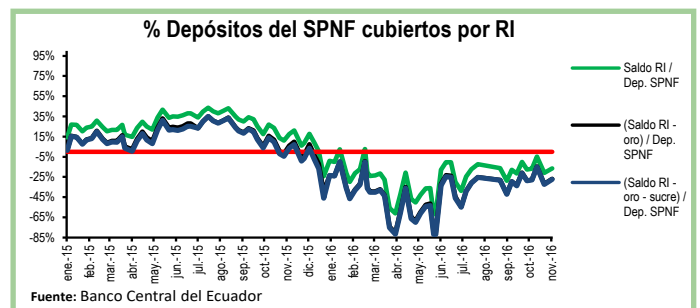
Al 11 de noviembre, los depósitos del Tesoro Nacional aumentaron en \$149 millones, es decir, un crecimiento del 17% con respecto al cierre de octubre. De igual manera, los depósitos del Gobierno Central se incrementaron en \$202 millones en el mismo periodo y se ubicaron en \$1.954 millones.

Por su parte, los depósitos del Instituto de Seguridad Social (IESS) crecieron en 8%, equivalente a \$37 millones, en comparación al cierre de octubre.



Reservas Internacionales vs. Depósitos del SPNF

Al 11 de noviembre las Reservas Internacionales (RI) disminuyeron en \$131 millones con respecto al cierre de octubre y se ubicaron en \$4.143 millones. Esta caída responde a la contracción de \$120 millones en el rubro de Posición neta en divisas. En tanto, el saldo de reservas bancarias, emisión monetaria y dinero electrónico bajó en 6%, ubicándose en \$4.940 millones. En otras palabras, las RI cubren el 84% de los pasivos monetarios totales y el 85% de las reservas bancarias. Por su parte, los depósitos del Sector Público No Financiero (SPNF) aumentaron en \$184 millones. Sin embargo, una vez descontados los pasivos monetarios, estos depósitos tampoco estarían cubiertos por reservas líquidas.



Cuadro Resumen (millones de dólares, fuente BCE)					
	nov-15	14-oct-16	21-oct-16	31-oct-16	11-nov-16
Depósitos sistema bancario	20.185,6	22.165,3	22.011,1	22.651,7	N.D.
Depósitos privados	20.170,9	22.137,1	21.981,3	22.618,4	N.D.
Dep. Tesoro Nacional	292,6	743,2	1.185,2	889,5	1.038,9
Fondos IESS	688,7	725,9	717,2	497,3	534,4
RI	3.126,3	4.409,5	4.634,4	4.274,6	4.143,0
RI (sin res. ban. ni emisión)	209,1	-772,8	-251,6	-967,0	-796,6

	nov-15	14-oct-16	21-oct-16	31-oct-16	11-nov-16
Depósitos SPNF en BCE	3.490,8	4.578,1	5.088,2	4.604,8	4.788,4
Depósitos del Sector Público no Financiero (SPNF) no cubiertos:					
Por RI*	3.281,7	4.578,1	5.088,2	4.604,8	4.788,4
Por RI* (sin oro)	3.490,8	4.578,1	5.088,2	4.604,8	4.788,4
Por RI* (sin sucre)	3.405,9	4.578,1	5.088,2	4.604,8	4.788,4
Por RI* (sin oro ni sucre)	3.490,8	4.578,1	5.088,2	4.604,8	4.788,4

*se toma en cuenta las RI una vez descontadas las reservas bancarias, la emisión monetaria y dinero electrónico