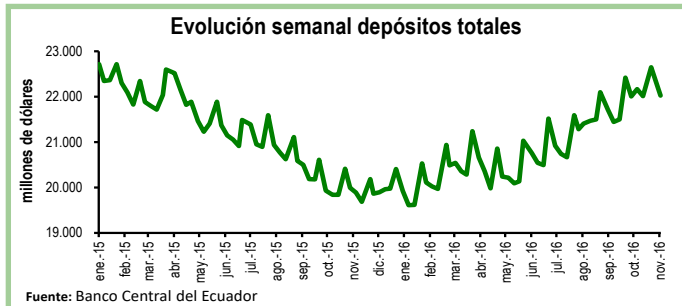


Seguimiento semanal de indicadores clave

Depósitos en el Sistema Bancario*

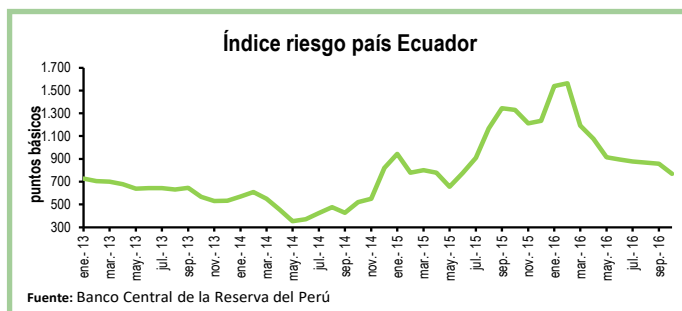
Durante la segunda semana de noviembre los depósitos en el sistema bancario registraron una contracción de 3%, equivalente a \$628 millones, con respecto al cierre de octubre. De esta manera, el total de depósitos se ubicó en \$22.024 millones.

En relación a la segunda de noviembre de 2015, los depósitos totales aumentaron en 11%, equivalente a \$2.137 millones.



Riesgo País

El índice de riesgo país (EMBI) del Ecuador, que mide la capacidad del país para honrar sus obligaciones externas, promedió en octubre los 769 puntos básicos. En relación al promedio del mes anterior, el EMBI se redujo en 89 puntos básicos. Frente al promedio de octubre 2015, el EMBI disminuyó 562 puntos básicos. En comparación con América Latina, el riesgo país de Ecuador es solo menor que el de Venezuela (2.292 puntos). Por su parte, Perú y Colombia promediaron un riesgo país, en el mes de octubre, de 160 y 239 puntos básicos, respectivamente.

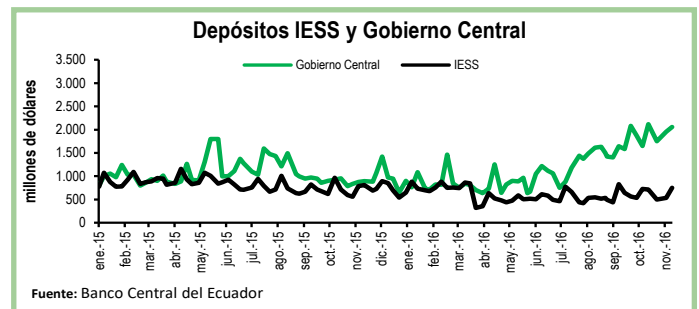


*EL BCE clasifica los depósitos por sector económico y realiza la consolidación de los datos del sistema financiero, mientras que la Superintendencia de Bancos (SB) presenta los datos del balance contable que sirve para su supervisión, por esta razón los datos del BCE, que se usan en esta publicación no coinciden con los de la SB.

Depósitos del Sector Público

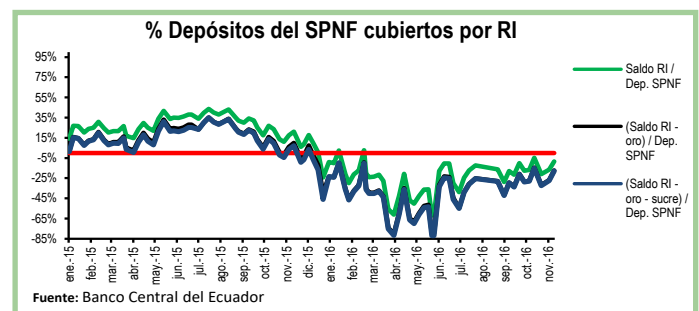
Al 18 de noviembre, los depósitos del Tesoro Nacional aumentaron en \$56 millones, es decir, un crecimiento del 5% con respecto a la semana previa. De igual manera, los depósitos del Gobierno Central se incrementaron en \$102 millones en el mismo periodo y se ubicaron en \$2.056 millones.

Por su parte, los depósitos del Instituto de Seguridad Social (IESS) crecieron en 41%, equivalente a \$219 millones, en comparación a la semana previa.



Reservas Internacionales vs. Depósitos del SPNF

Al 18 de noviembre las Reservas Internacionales (RI) disminuyeron en \$9 millones con respecto al cierre de octubre y se ubicaron en \$4.134 millones. Esta caída responde a la contracción de \$9 millones en el rubro de Oro. En tanto, el saldo de reservas bancarias, emisión monetaria y dinero electrónico bajó en 7%, ubicándose en \$4.579 millones. En otras palabras, las RI cubren el 90% de los pasivos monetarios totales y el 92% de las reservas bancarias. Por su parte, los depósitos del Sector Público No Financiero (SPNF) aumentaron en \$446 millones. Sin embargo, una vez descontados los pasivos monetarios, estos depósitos tampoco estarían cubiertos por reservas líquidas.



Cuadro Resumen (millones de dólares, fuente BCE)					
	nov-15	21-oct-16	31-oct-16	11-nov-16	18-nov-16
Depósitos sistema bancario	20.185,6	22.011,1	22.651,7	22.024,1	N.D.
Depósitos privados	20.170,9	21.981,3	22.618,4	21.998,7	N.D.
Dep. Tesoro Nacional	292,6	1.185,2	889,5	1.038,9	1.094,5
Fondos IESS	688,7	717,2	497,3	534,4	753,0
RI	3.126,3	4.634,4	4.274,6	4.143,0	4.134,1
RI (sin res. ban. ni emisión)	209,1	-251,6	-967,0	-796,6	-445,2
Depósitos SPNF en BCE	3.490,8	5.088,2	4.604,8	4.788,4	5.234,9
Depósitos del Sector Público no Financiero (SPNF) no cubiertos:					
Por RI*	3.281,7	5.088,2	4.604,8	4.788,4	5.234,9
Por RI* (sin oro)	3.490,8	5.088,2	4.604,8	4.788,4	5.234,9
Por RI* (sin sucre)	3.405,9	5.088,2	4.604,8	4.788,4	5.234,9
Por RI* (sin oro ni sucre)	3.490,8	5.088,2	4.604,8	4.788,4	5.234,9

*se toma en cuenta las RI una vez descontadas las reservas bancarias, la emisión monetaria y dinero electrónico