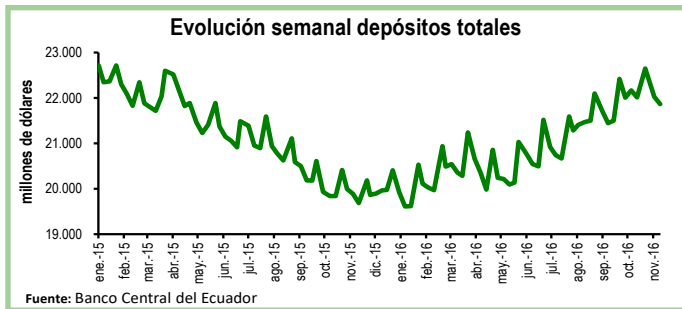


Seguimiento semanal de indicadores clave

Depósitos en el Sistema Bancario*

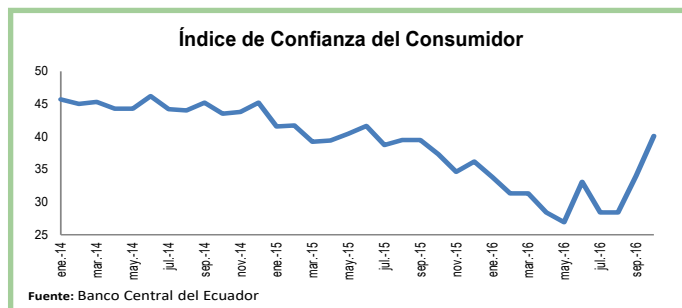
Durante la tercera semana de noviembre los depósitos en el sistema bancario registraron una contracción de 3%, equivalente a \$156 millones, con respecto a la semana previa. De esta manera, el total de depósitos se ubicó en \$21.868 millones.

En relación a la tercera semana de noviembre de 2015, los depósitos totales aumentaron en 11%, equivalente a \$2.185 millones.



Índice de Confianza del Consumidor

En octubre el Índice de Confianza del Consumidor (ICC) que calcula el BCE fue de 40,1 puntos, 6,1 puntos más que el valor del mes anterior. Este índice tiene dos componentes, el Indicador de Situación Presente (ISP- mide la percepción de los hogares sobre su situación económica y la del país con respecto al mes anterior) y el Indicador de Expectativas Futuras (IDE- mide las expectativas de los hogares con respecto a su situación económica y la del país en los próximos tres meses). El ISP mostró en octubre un llamativo aumento de 9,5 puntos mientras que el IDE bajó en 0,5 puntos con respecto al mes anterior.

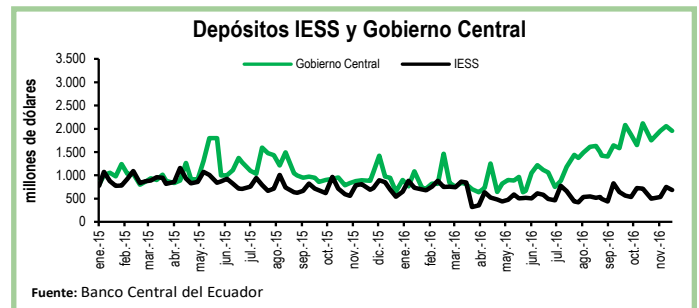


*EL BCE clasifica los depósitos por sector económico y realiza la consolidación de los datos del sistema financiero, mientras que la Superintendencia de Bancos (SB) presenta los datos del balance contable que sirve para su supervisión, por esta razón los datos del BCE, que se usan en esta publicación no coinciden con los de la SB.

Depósitos del Sector Público

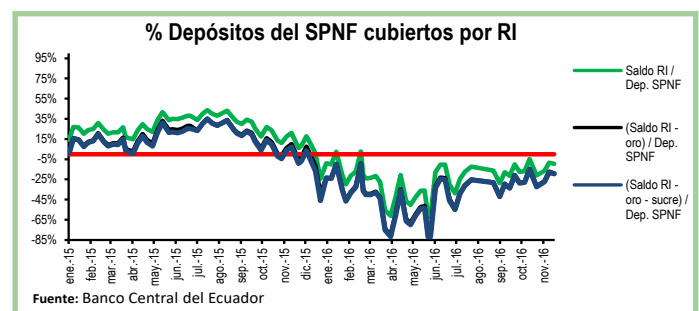
Al 25 de noviembre, los depósitos del Tesoro Nacional disminuyeron en \$81 millones, es decir, una contracción del 7% con respecto a la semana previa. De igual manera, los depósitos del Gobierno Central se redujeron en \$103 millones en el mismo periodo y se ubicaron en \$1.953 millones.

Por su parte, los depósitos del Instituto de Seguridad Social (IESS) se contrajeron en 9%, equivalente a \$69 millones, en comparación a la semana previa.



Reservas Internacionales vs. Depósitos del SPNF

Al 25 de noviembre las Reservas Internacionales (RI) disminuyeron en \$100 millones con respecto al cierre de octubre y se ubicaron en \$4.034 millones. Esta caída responde a la contracción de \$85 millones en el rubro de Posición neta en divisas. En tanto, el saldo de reservas bancarias, emisión monetaria y dinero electrónico subió en 1%, ubicándose en \$4.624 millones. En otras palabras, las RI cubren el 87% de los pasivos monetarios totales y el 89% de las reservas bancarias. Por su parte, los depósitos del Sector Público No Financiero (SPNF) se redujeron en \$180 millones. Sin embargo, una vez descontados los pasivos monetarios, estos depósitos tampoco estarían cubiertos por reservas líquidas.



Cuadro Resumen (millones de dólares, fuente BCE)					
	nov-15	31-oct-16	11-nov-16	18-nov-16	25-nov-16
Depósitos sistema bancario	20.185,6	22.651,7	22.024,1	21.868,0	N.D.
Depósitos privados	20.170,9	22.618,4	21.998,7	21.845,8	N.D.
Dep. Tesoro Nacional	292,6	889,5	1.038,9	1.094,5	1.013,2
Fondos IESS	688,7	497,3	534,4	753,0	683,7
RI	3.126,3	4.274,6	4.143,0	4.134,1	4.034,1
RI (sin res. ban. ni emisión)	209,1	-967,0	-796,6	-445,2	-590,2
Depósitos SPNF en BCE	3.490,8	4.604,8	4.788,4	5.234,9	5.054,2
Depósitos del Sector Público no Financiero (SPNF) no cubiertos:					
Por RI*	3.281,7	4.604,8	4.788,4	5.234,9	5.054,2
Por RI* (sin oro)	3.490,8	4.604,8	4.788,4	5.234,9	5.054,2
Por RI* (sin sucre)	3.405,9	4.604,8	4.788,4	5.234,9	5.054,2
Por RI* (sin oro ni sucre)	3.490,8	4.604,8	4.788,4	5.234,9	5.054,2

*se toma en cuenta las RI una vez descontadas las reservas bancarias, la emisión monetaria y dinero electrónico