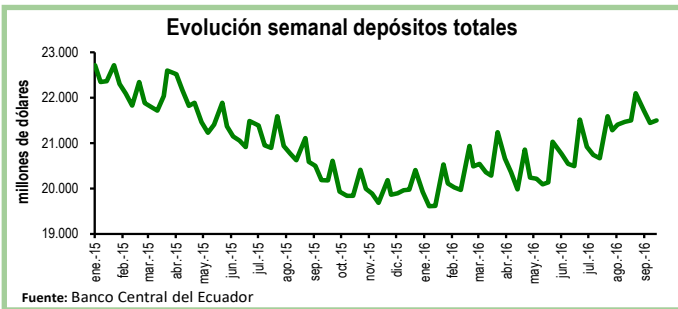


Seguimiento semanal de indicadores clave

Depósitos en el Sistema Bancario*

Durante la tercera semana de septiembre los depósitos en el sistema bancario registraron un crecimiento de 0,3%, equivalente a \$55 millones, con respecto a la semana previa. De esta manera, el total de depósitos se ubicó en \$21.501 millones.

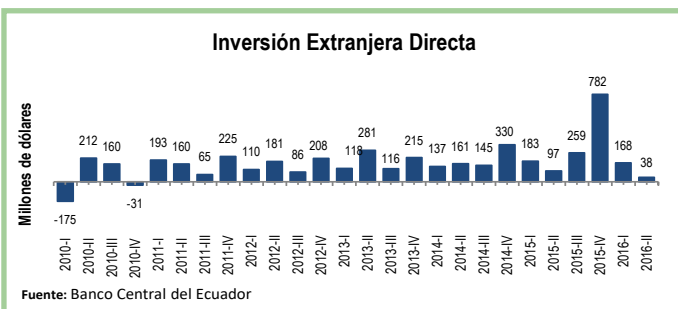
En relación a la tercera semana de septiembre de 2015, los depósitos totales aumentaron en 6,6%, equivalente a \$1.324 millones.



Inversión Extranjera Directa

En el segundo trimestre de 2016, la Inversión Extranjera Directa que llegó al Ecuador registró un valor de \$38 millones, el flujo más bajo desde 2010. El principal receptor de esa inversión fue el sector de explotación de minas y canteras. Con este resultado el flujo de IED que recibió Ecuador en el primer semestre de 2016 fue de \$206 millones, lo que representa una contracción de 26% con respecto a igual periodo de 2015.

En comparación con nuestros países vecinos, la IED que llegó a Perú en el segundo trimestre de 2016 sumó \$1.431 millones; mientras que a Colombia ingresaron \$3.527 millones.

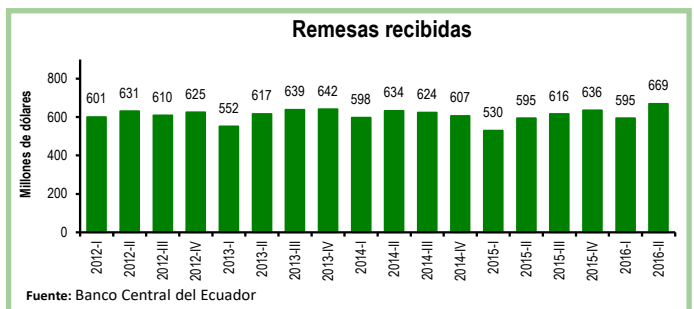


*El BCE clasifica los depósitos por sector económico y realiza la consolidación de los datos del sistema financiero, mientras que la Superintendencia de Bancos (SB) presenta los datos del balance contable que sirve para su supervisión, por esta razón los datos del BCE, que se usan en esta publicación no coinciden con los de la SB.

Remesas

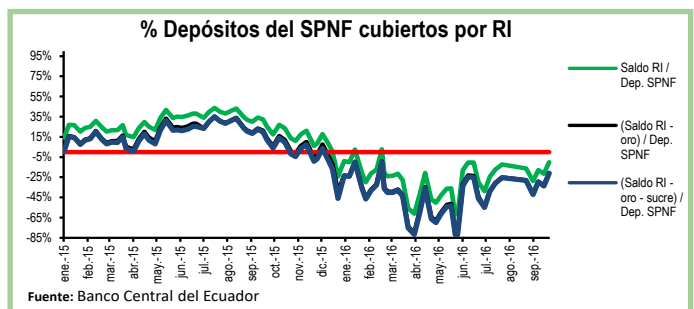
En el segundo trimestre del 2016 las remesas enviadas por los ecuatorianos residentes en el exterior sumaron \$669 millones, lo que representa un crecimiento de 12% con respecto al mismo período de 2015. En relación al primer trimestre de 2016, las remesas aumentaron en 13%, es decir, \$75 millones.

Por origen, las remesas provinieron de: Estados Unidos (\$378 millones), España (\$175 millones), Italia (\$39 millones) y México (\$18 millones). En conjunto, las remesas enviadas desde estos cuatro países representan un 91% del total



Reservas Internacionales vs. Depósitos del SPNF

Al 30 de septiembre las Reservas Internacionales (RI) aumentaron en \$925 millones con respecto a la semana previa y se ubicaron en \$4.473 millones. Esta recuperación responde a la emisión de bonos por \$1.000 millones (al 10,75% anual) en los mercados internacionales. En tanto, el saldo de reservas bancarias, emisión monetaria y dinero electrónico subió en 11%, ubicándose en \$4.967 millones. En otras palabras, las RI cubren el 90% de los pasivos monetarios totales y el 92% de las reservas bancarias. Por su parte, los depósitos del Sector Público No Financiero (SPNF) aumentaron en \$479 millones. Sin embargo, una vez descontados los pasivos monetarios, estos depósitos tampoco estarían cubiertos por reservas líquidas.



Cuadro Resumen (millones de dólares, fuente BCE)					
	sep-15	09-sep-16	16-sep-16	23-sep-16	30-sep-16
Depósitos sistema bancario	20.613,9	21.715,0	21.445,4	21.501,0	N.D.
Depósitos privados	20.598,3	21.681,1	21.418,8	21.460,4	N.D.
Dep. Tesoro Nacional	200,3	527,0	630,8	623,9	1.318,4
Fondos IESS	681,6	440,0	826,8	645,0	565,0
RI	3.511,6	3.870,4	3.743,4	3.547,9	4.472,9
RI (sin res. ban. ni emisión)	930,4	-1.153,2	-819,5	-941,6	-493,9
	sep-15	09-sep-16	16-sep-16	23-sep-16	30-sep-16
Depósitos SPNF en BCE	3.672,4	3.998,5	4.536,4	4.382,9	4.862,0
Depósitos del Sector Público no Financiero (SPNF) no cubiertos:					
Por RI*	2.741,9	3.998,5	4.536,4	4.382,9	4.862,0
Por RI* (sin oro)	3.171,7	3.998,5	4.536,4	4.382,9	4.862,0
Por RI* (sin sucre)	2.795,1	3.998,5	4.536,4	4.382,9	4.862,0
Por RI* (sin oro ni sucre)	3.225,6	3.998,5	4.536,4	4.382,9	4.862,0

*se toma en cuenta las RI una vez descontadas las reservas bancarias, la emisión monetaria y dinero electrónico