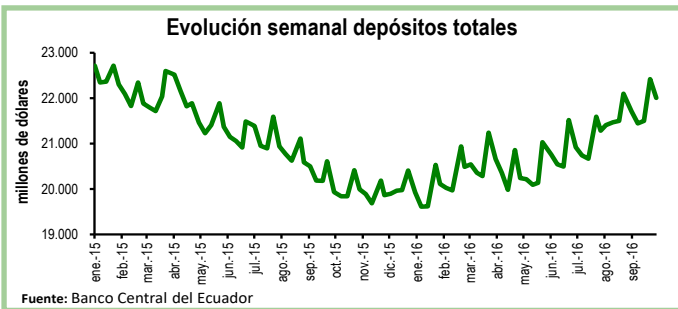


## Seguimiento semanal de indicadores clave

### Depósitos en el Sistema Bancario\*

Durante la primera semana de octubre los depósitos en el sistema bancario registraron una contracción de 1,9%, equivalente a \$416 millones, con respecto a la semana previa. De esta manera, el total de depósitos se ubicó en \$22.007 millones.

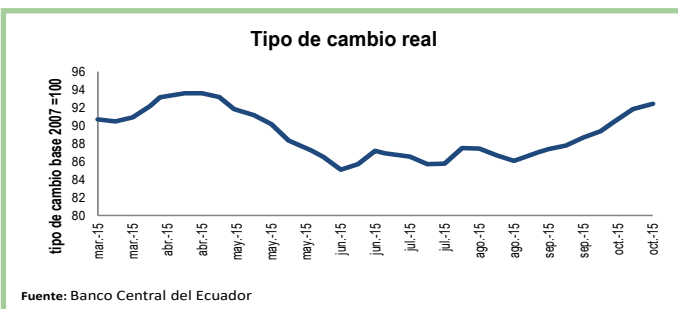
En relación a la primera semana de octubre de 2015, los depósitos totales aumentaron en 10,4%, equivalente a \$2.076 millones.



### Tipo de Cambio Real

En septiembre de 2016 el tipo de cambio real (TCR), que refleja la competitividad del Ecuador frente a sus principales socios comerciales, continuó depreciándose, manteniendo así la tendencia observada durante 2016, y se ubicó en 92,4, alcanzando un nivel similar al de mediados de 2014, cuando el país empezó a perder competitividad como consecuencia de la apreciación del dólar.

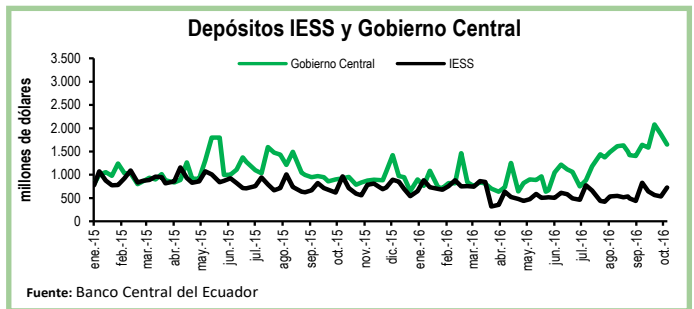
Frente a nuestros vecinos, Perú y Colombia, el TCR, se ha depreciado levemente en lo que va del año, aunque esa tendencia todavía resulta insuficiente para compensar la pérdida de competitividad registrada el año anterior.



### Depósitos del Sector Público

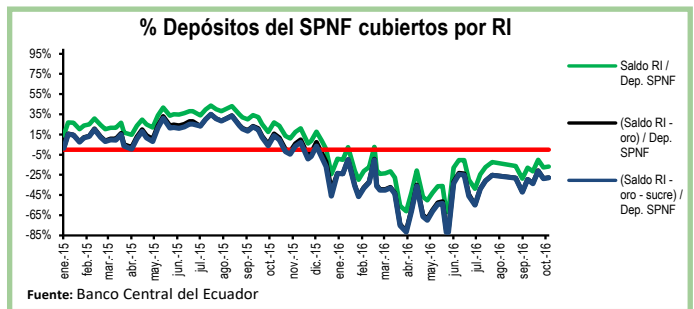
Al 14 de octubre, los depósitos del Tesoro Nacional disminuyeron en \$277 millones, es decir, una contracción del 27% con respecto a la semana previa. De igual manera, los depósitos del Gobierno Central se redujeron en \$224 millones en el mismo periodo y se ubicaron en \$1.648 millones.

Por su parte, los depósitos del Instituto de Seguridad Social (IESS) aumentaron en 35%, equivalente a \$188 millones, en comparación con la semana previa.



### Reservas Internacionales vs. Depósitos del SPNF

Al 14 de octubre las Reservas Internacionales (RI) aumentaron en \$194 millones con respecto a la semana previa y se ubicaron en \$4.409 millones. Esta recuperación responde al crecimiento de \$195 millones en el rubro de Posición neta en divisas. En tanto, el saldo de reservas bancarias, emisión monetaria y dinero electrónico subió en 3%, ubicándose en \$5.182 millones. En otras palabras, las RI cubren el 85% de los pasivos monetarios totales y el 87% de las reservas bancarias. Por su parte, los depósitos del Sector Público No Financiero (SPNF) disminuyeron en \$16 millones. Sin embargo, una vez descontados los pasivos monetarios, estos depósitos tampoco estarían cubiertos por reservas líquidas.



\*El BCE clasifica los depósitos por sector económico y realiza la consolidación de los datos del sistema financiero, mientras que la Superintendencia de Bancos (SB) presenta los datos del balance contable que sirve para su supervisión, por esta razón los datos del BCE, que se usan en esta publicación no coinciden con los de la SB.

Cuadro Resumen (millones de dólares, fuente BCE)					
	oct-15	23-sep-16	30-sep-16	07-oct-16	14-oct-16
Depósitos sistema bancario	20.410,8	21.501,0	22.423,2	22.006,9	N.D.
Depósitos privados	20.402,1	21.460,4	22.377,0	21.980,7	N.D.
Dep. Tesoro Nacional	155,6	623,9	1.318,4	1.019,9	743,2
Fondos IESS	594,3	645,0	565,0	537,7	725,9
RI	3.308,4	3.547,9	4.472,9	4.215,5	4.409,5
RI (sin res. ban. ni emisión)	459,8	-941,6	-493,9	-814,1	-772,8
Depósitos SPNF en BCE	3.392,4	4.382,9	4.862,0	4.594,0	4.578,1
<b>Depósitos del Sector Público no Financiero (SPNF) no cubiertos:</b>					
Por RI*	2.932,6	4.382,9	4.862,0	4.594,0	4.578,1
Por RI* (sin oro)	3.375,7	4.382,9	4.862,0	4.594,0	4.578,1
Por RI* (sin sucre)	3.021,9	4.382,9	4.862,0	4.594,0	4.578,1
Por RI* (sin oro ni sucre)	3.392,4	4.382,9	4.862,0	4.594,0	4.578,1

\*se toma en cuenta las RI una vez descontadas las reservas bancarias, la emisión monetaria y dinero electrónico