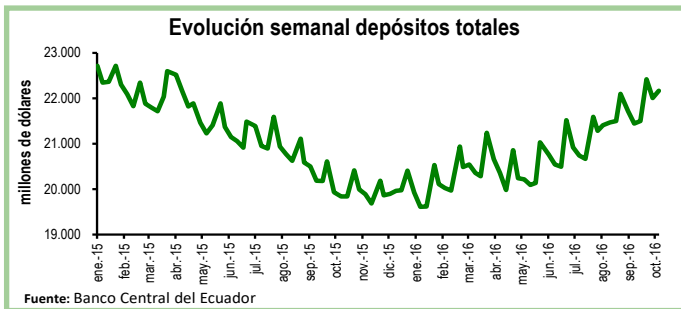


Seguimiento semanal de indicadores clave

Depósitos en el Sistema Bancario*

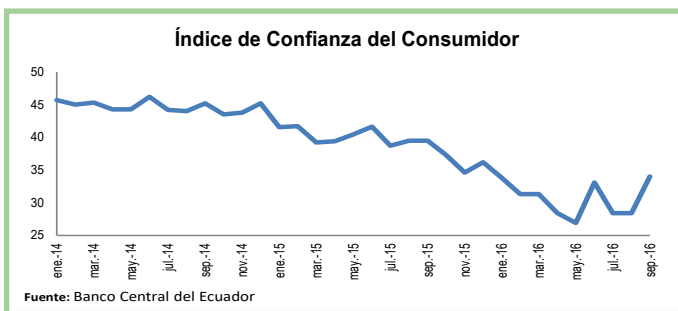
Durante la segunda semana de octubre los depósitos en el sistema bancario registraron un crecimiento de 0,7%, equivalente a \$158 millones, con respecto a la semana previa. De esta manera, el total de depósitos se ubicó en \$22.165 millones.

En relación a la segunda semana de octubre de 2015, los depósitos totales aumentaron en 11,7%, equivalente a \$2.328 millones.



Índice de Confianza del Consumidor

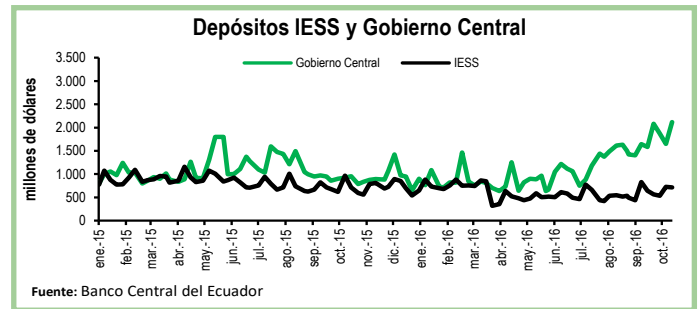
En septiembre el Índice de Confianza del Consumidor (ICC) que calcula el BCE fue de 34 puntos, 5,2 puntos más que el valor del mes anterior. Este índice tiene dos componentes, el Indicador de Situación Presente (ISP- mide la percepción de los hogares sobre su situación económica y la del país con respecto al mes anterior) y el Indicador de Expectativas Futuras (IDE- mide las expectativas de los hogares con respecto a su situación económica y la del país en los próximos tres meses). El ISP subió en 5 puntos mientras que el IDE lo hizo en 6,8 puntos con respecto al mes anterior. En relación a septiembre de 2015, el ICC es menor en 5,5 puntos



Depósitos del Sector Público

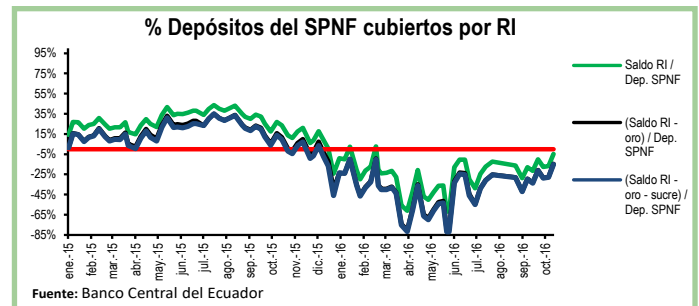
Al 21 de octubre, los depósitos del Tesoro Nacional aumentaron en \$442 millones, es decir, un crecimiento del 59% con respecto a la semana previa. De igual manera, los depósitos del Gobierno Central se incrementaron en \$472 millones en el mismo periodo y se ubicaron en \$2.120 millones.

Por su parte, los depósitos del Instituto de Seguridad Social (IESS) disminuyeron en 1%, equivalente a \$9 millones, en comparación con la semana previa.



Reservas Internacionales vs. Depósitos del SPNF

Al 21 de octubre las Reservas Internacionales (RI) aumentaron en \$225 millones con respecto a la semana previa y se ubicaron en \$4.634 millones. Esta recuperación responde al crecimiento de \$215 millones en el rubro de Posición neta en divisas. En tanto, el saldo de reservas bancarias, emisión monetaria y dinero electrónico bajó en 6%, ubicándose en \$4.886 millones. En otras palabras, las RI cubren el 95% de los pasivos monetarios totales y el 97% de las reservas bancarias. Por su parte, los depósitos del Sector Público No Financiero (SPNF) aumentaron en \$510 millones. Sin embargo, una vez descontados los pasivos monetarios, estos depósitos tampoco estarían cubiertos por reservas líquidas.



*El BCE clasifica los depósitos por sector económico y realiza la consolidación de los datos del sistema financiero, mientras que la Superintendencia de Bancos (SB) presenta los datos del balance contable que sirve para su supervisión, por esta razón los datos del BCE, que se usan en esta publicación no coinciden con los de la SB.

Cuadro Resumen (millones de dólares, fuente BCE)					
	oct-15	30-sep-16	07-oct-16	14-oct-16	21-oct-16
Depósitos sistema bancario	20.410,8	22.423,2	22.006,9	22.165,3	N.D.
Depósitos privados	20.402,1	22.377,0	21.980,7	22.137,1	N.D.
Dep. Tesoro Nacional	155,6	1.318,4	1.019,9	743,2	1.185,2
Fondos IESS	594,3	565,0	537,7	725,9	717,2
RI	3.308,4	4.472,9	4.215,5	4.409,5	4.634,4
RI (sin res. ban. ni emisión)	459,8	-493,9	-814,1	-772,8	-251,6
Depósitos del Sector Público no Financiero (SPNF) no cubiertos:					
Por RI*	2.932,6	4.862,0	4.594,0	4.578,1	5.088,2
Por RI* (sin oro)	3.375,7	4.862,0	4.594,0	4.578,1	5.088,2
Por RI* (sin sucre)	3.021,9	4.862,0	4.594,0	4.578,1	5.088,2
Por RI* (sin oro ni sucre)	3.392,4	4.862,0	4.594,0	4.578,1	5.088,2

*se toma en cuenta las RI una vez descontadas las reservas bancarias, la emisión monetaria y dinero electrónico