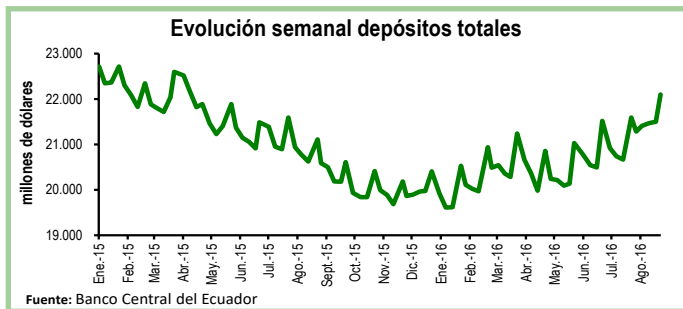


Seguimiento semanal de indicadores clave

Depósitos en el Sistema Bancario*

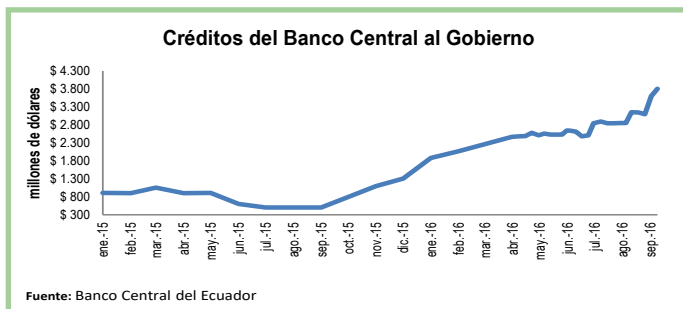
Durante el cierre de agosto los depósitos en el sistema bancario registraron un crecimiento de 2,8%, equivalente a \$595 millones, con respecto a la semana previa. De esta manera, el total de depósitos se ubicó en \$22.097 millones.

En relación al cierre de agosto de 2015, los depósitos totales aumentaron en 4,7%, equivalente a \$985 millones.



Créditos del Banco Central al Gobierno

Al 09 de septiembre de 2016 el saldo de los papeles emitidos por el Ministerio de Finanzas que están en poder del Banco Central llegó a \$3.801 millones, es decir, \$20 0 millones más que en la semana previa y \$2.492 millones más que en diciembre de 2015. A la misma fecha el saldo de los créditos del Banco Central al Gobierno equivale al 95% de los depósitos públicos en el BCE. La adquisición de los papeles del Ministerio de Finanzas se da en el marco de lo que el Gobierno llama "Programa de Inversión de Excedentes de Liquidez".

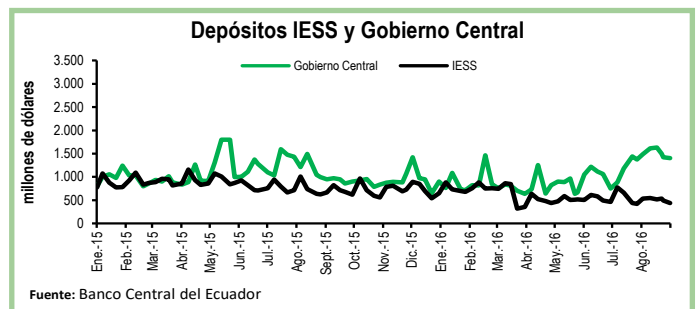


*El BCE clasifica los depósitos por sector económico y realiza la consolidación de los datos del sistema financiero, mientras que la Superintendencia de Bancos (SB) presenta los datos del balance contable que sirve para su supervisión, por esta razón los datos del BCE, que se usan en esta publicación no coinciden con los de la SB.

Depósitos del Sector Público

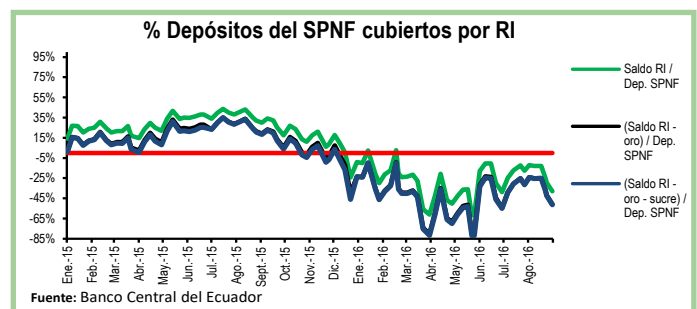
Al 09 de septiembre, los depósitos del Tesoro Nacional disminuyeron en \$109 millones, es decir, una contracción del 17% con respecto a la semana previa. De igual manera, los depósitos del Gobierno Central se redujeron en \$22 millones en el mismo periodo y se ubicaron en \$1.402 millones.

Por su parte, los depósitos del Instituto de Seguridad Social (IESS) se redujeron en 10%, equivalente a \$50 millones, en comparación con la semana previa.



Reservas Internacionales vs. Depósitos del SPNF

Al 09 de septiembre las Reservas Internacionales (RI) disminuyeron en \$170 millones con respecto a la semana previa. Esta caída corresponde principalmente a una contracción de \$171 millones en el rubro de Posición neta en divisas. El saldo de las RI al 09 de septiembre fue de \$3.504 millones. En tanto, el saldo de reservas bancarias, emisión monetaria y dinero electrónico subió en 2,6%, ubicándose en \$5.024 millones. En otras palabras, las RI cubren el 70% de los pasivos monetarios totales y el 71% de las reservas bancarias. Por su parte, los depósitos del Sector Público No Financiero (SPNF) bajaron en \$121 millones. Sin embargo, una vez descontados los pasivos monetarios, estos depósitos tampoco estarían cubiertos por reservas líquidas.



Cuadro Resumen (millones de dólares, fuente BCE)					
	Sept-15	26-Ago-16	31-Ago-16	02-Sept-16	09-Sept-16
Depósitos sistema bancario	20.613,9	21.502,6	22.097,4	N.D.	N.D.
Depósitos privados	20.598,3	21.471,5	22.055,7	N.D.	N.D.
Dep. Tesoro Nacional	200,3	852,6	683,8	636,1	527,0
Fondos IESS	681,6	518,6	534,6	490,2	440,0
RI	3.511,6	3.951,3	3.801,9	3.674,0	3.503,6
RI (sin res. ban. ni emisión)	930,4	-555,3	-1.056,5	-1.221,5	-1.520,0
Depósitos SPNF en BCE	3.672,4	4.283,4	4.280,6	4.119,3	3.998,5
Depósitos del Sector Público no Financiero (SPNF) no cubiertos:					
Por RI*	2.741,9	4.283,4	4.280,6	4.119,3	3.998,5
Por RI* (sin oro)	3.171,7	4.283,4	4.280,6	4.119,3	3.998,5
Por RI* (sin sucre)	2.795,1	4.283,4	4.280,6	4.119,3	3.998,5
Por RI* (sin oro ni sucre)	3.225,6	4.283,4	4.280,6	4.119,3	3.998,5

*se toma en cuenta las RI una vez descontadas las reservas bancarias, la emisión monetaria y dinero electrónico