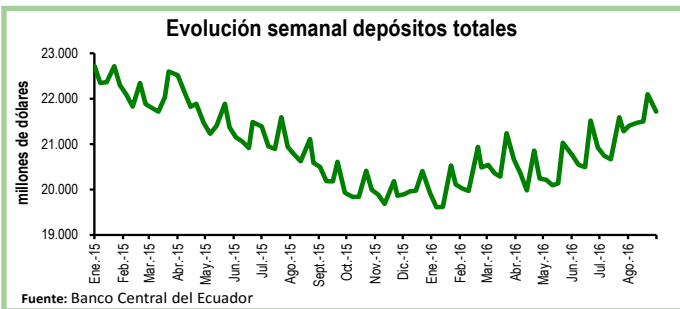


Seguimiento semanal de indicadores clave

Depósitos en el Sistema Bancario*

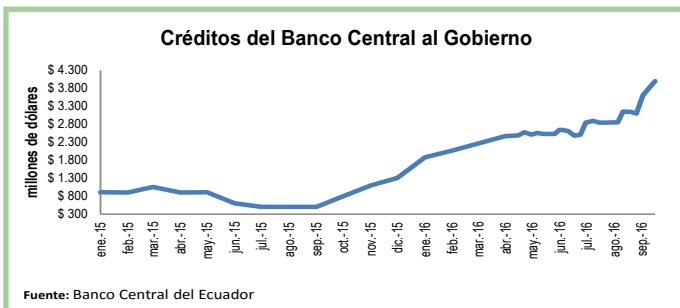
Durante la primera semana de septiembre los depósitos en el sistema bancario registraron una contracción de 1,7%, equivalente a \$382 millones, con respecto a la semana previa. De esta manera, el total de depósitos se ubicó en \$21.715 millones.

En relación a la primera semana de septiembre de 2015, los depósitos totales aumentaron en 5,9%, equivalente a \$1.214 millones.



Créditos del Banco Central al Gobierno

Al 16 de septiembre de 2016 el saldo de los papeles emitidos por el Ministerio de Finanzas que están en poder del Banco Central llegó a \$3.995 millones, es decir, \$194 millones más que en la semana previa y \$2.686 millones más que en diciembre de 2015. El saldo de estas operaciones, no registradas en los boletines oficiales de deuda pública, ya representa el 4,2% del PIB de este año (según las proyecciones del BCE).

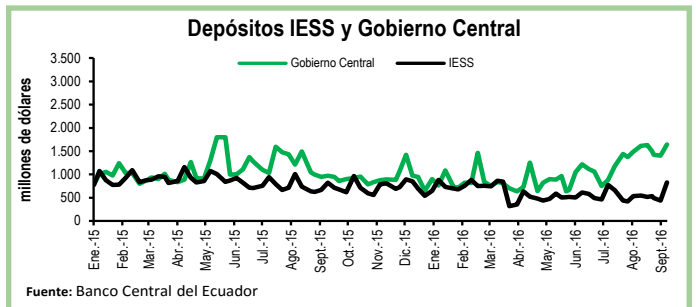


*El BCE clasifica los depósitos por sector económico y realiza la consolidación de los datos del sistema financiero, mientras que la Superintendencia de Bancos (SB) presenta los datos del balance contable que sirve para su supervisión, por esta razón los datos del BCE, que se usan en esta publicación no coinciden con los de la SB.

Depósitos del Sector Público

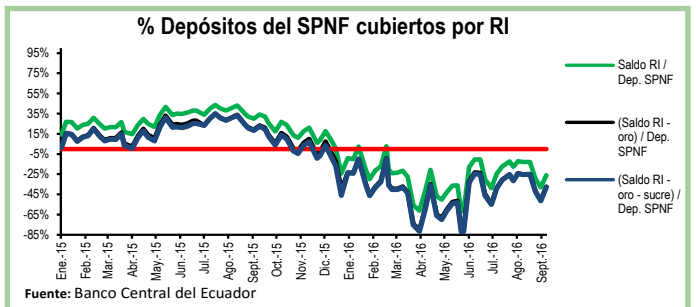
Al 16 de septiembre, los depósitos del Tesoro Nacional aumentaron en \$104 millones, es decir, un crecimiento del 20% con respecto a la semana previa. De igual manera, los depósitos del Gobierno Central crecieron en \$241 millones en el mismo periodo y se ubicaron en \$1.643 millones.

Por su parte, los depósitos del Instituto de Seguridad Social (IESS) se incrementaron en 88%, equivalente a \$387 millones, en comparación con la semana previa.



Reservas Internacionales vs. Depósitos del SPNF

Al 16 de septiembre las Reservas Internacionales (RI) disminuyeron en \$126 millones con respecto a la semana previa. Esta caída corresponde principalmente a una contracción de \$120 millones en el rubro de Posición neta en divisas. El saldo de las RI al 16 de septiembre fue de \$3.377 millones. En tanto, el saldo de reservas bancarias, emisión monetaria y dinero electrónico bajó en 9,2%, ubicándose en \$4.563 millones. En otras palabras, las RI cubren el 74% de los pasivos monetarios totales y el 75% de las reservas bancarias. Por su parte, los depósitos del Sector Público No Financiero (SPNF) aumentaron en \$538 millones. Sin embargo, una vez descontados los pasivos monetarios, estos depósitos tampoco estarían cubiertos por reservas líquidas.



Cuadro Resumen (millones de dólares, fuente BCE)					
	Sept-15	26-Ago-16	31-Ago-16	09-Sept-16	16-Sept-16
Depósitos sistema bancario	20.613,9	21.502,6	22.097,4	21.715,0	N.D.
Depósitos privados	20.598,3	21.471,5	22.055,7	21.681,1	N.D.
Dep. Tesoro Nacional	200,3	852,6	683,8	527,0	630,8
Fondos IESS	681,6	518,6	534,6	440,0	826,8
RI	3.511,6	3.951,3	3.801,9	3.503,6	3.377,1
RI (sin res. ban. ni emisión)	930,4	-555,3	-1.056,5	-1.520,0	-1.185,7
Depósitos SPNF en BCE	3.672,4	4.283,4	4.280,6	3.998,5	4.536,4
Depósitos del Sector Público no Financiero (SPNF) no cubiertos:					
Por RI*	2.741,9	4.283,4	4.280,6	3.998,5	4.536,4
Por RI* (sin oro)	3.171,7	4.283,4	4.280,6	3.998,5	4.536,4
Por RI* (sin sucre)	2.795,1	4.283,4	4.280,6	3.998,5	4.536,4
Por RI* (sin oro ni sucre)	3.225,6	4.283,4	4.280,6	3.998,5	4.536,4

*se toma en cuenta las RI una vez descontadas las reservas bancarias, la emisión monetaria y dinero electrónico