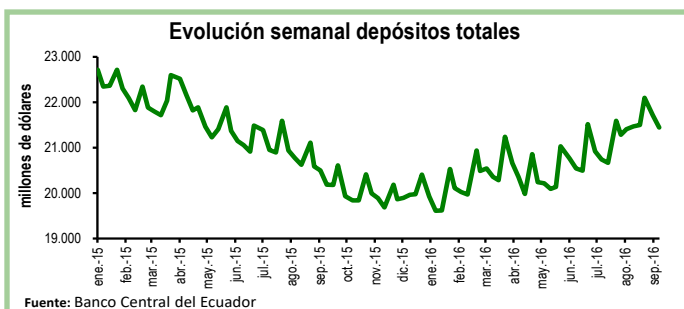


Seguimiento semanal de indicadores clave

Depósitos en el Sistema Bancario*

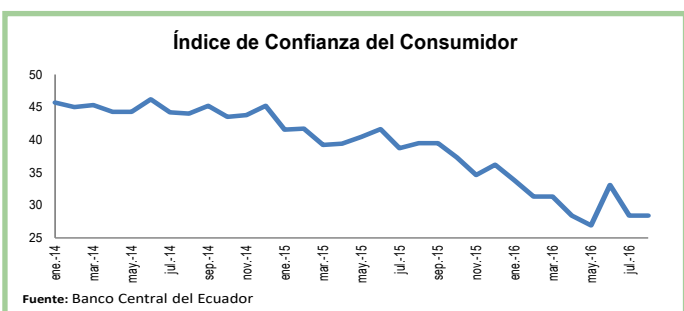
Durante la segunda semana de septiembre los depósitos en el sistema bancario registraron una contracción de 1,2%, equivalente a \$269 millones, con respecto a la semana previa. De esta manera, el total de depósitos se ubicó en \$21.445 millones.

En relación a la segunda semana de septiembre de 2015, los depósitos totales aumentaron en 6,2%, equivalente a \$1.261 millones.



Índice de Confianza del Consumidor

En agosto el Índice de Confianza del Consumidor (ICC) que calcula el BCE fue de 28,4 puntos, similar al valor del mes anterior, es decir, el índice no varió. Este índice tiene dos componentes, el Indicador de Situación Presente (ISP- mide la percepción de los hogares sobre su situación económica y la del país con respecto al mes anterior) y el Indicador de Expectativas Futuras (IDE- mide las expectativas de los hogares con respecto a su situación económica y la del país en los próximos tres meses). El ISP bajó en 0,2 puntos mientras que el IDE subió en 0,3 puntos con respecto al mes anterior. En relación a agosto de 2015, el ICC es menor en 11,1 puntos.

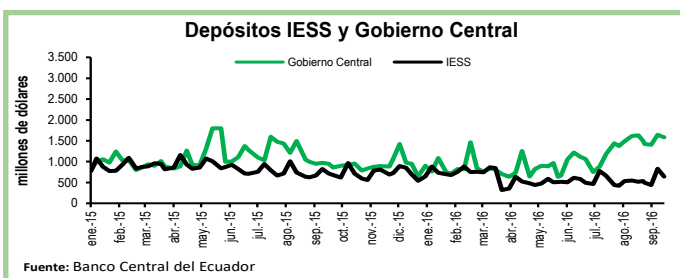


*El BCE clasifica los depósitos por sector económico y realiza la consolidación de los datos del sistema financiero, mientras que la Superintendencia de Bancos (SB) presenta los datos del balance contable que sirve para su supervisión, por esta razón los datos del BCE, que se usan en esta publicación no coinciden con los de la SB.

Depósitos del Sector Público

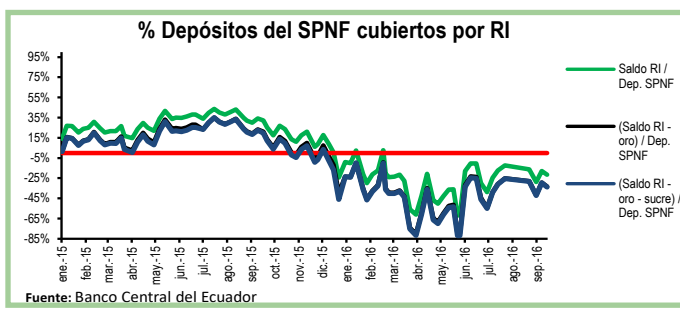
Al 23 de septiembre, los depósitos del Tesoro Nacional disminuyeron en \$7 millones, es decir, una contracción del 1% con respecto a la semana previa. De igual manera, los depósitos del Gobierno Central se redujeron en \$57 millones en el mismo periodo y se ubicaron en \$1.585 millones.

Por su parte, los depósitos del Instituto de Seguridad Social (IESS) cayeron en 22%, equivalente a \$182 millones, en comparación con la semana previa.



Reservas Internacionales* vs. Depósitos del SPNF

Al 23 de septiembre las Reservas Internacionales (RI) disminuyeron en \$196 millones con respecto a la semana previa. Esta caída corresponde principalmente a una contracción de \$206 millones en el rubro de Posición neta en divisas. En tanto, el saldo de reservas bancarias, emisión monetaria y dinero electrónico bajó en 1,6%, ubicándose en \$4.489 millones. En otras palabras, las RI cubren el 79% de los pasivos monetarios totales y el 81% de las reservas bancarias. Por su parte, los depósitos del Sector Público No Financiero (SPNF) disminuyeron en \$154 millones. Sin embargo, una vez descontados los pasivos monetarios, estos depósitos tampoco estarían cubiertos por reservas líquidas.



*El BCE recalculó el saldo de las reservas internacionales a partir del 09 de agosto de 2016. El crédito que el FMI otorgó por el terremoto, que estaba contabilizado como "Obligaciones con el FMI" (concepto que se descuenta del saldo de las RI) pasó a contabilizarse como "Endeudamiento externo (concepto que no se resta de las RI).

Cuadro Resumen (millones de dólares, fuente BCE)					
	sep-15	31-ago-16	09-sep-16	16-sep-16	23-sep-16
Depósitos sistema bancario	20.613,9	22.097,4	21.715,0	21.445,4	N.D.
Depósitos privados	20.598,3	22.055,7	21.681,1	21.418,8	N.D.
Dep. Tesoro Nacional	200,3	683,8	527,0	630,8	623,9
Fondos IESS	681,6	534,6	440,0	826,8	645,0
RI	3.511,6	4.166,7	3.870,4	3.743,4	3.547,9
RI (sin res. ban. ni emisión)	930,4	-691,7	-1.153,2	-819,5	-941,6
Depósitos SPNF en BCE	3.672,4	4.280,6	3.998,5	4.536,4	4.382,9
Depósitos del Sector Público no Financiero (SPNF) no cubiertos:					
Por RI*	2.741,9	4.280,6	3.998,5	4.536,4	4.382,9
Por RI* (sin oro)	3.171,7	4.280,6	3.998,5	4.536,4	4.382,9
Por RI* (sin sucre)	2.795,1	4.280,6	3.998,5	4.536,4	4.382,9
Por RI* (sin oro ni sucre)	3.225,6	4.280,6	3.998,5	4.536,4	4.382,9

*se toma en cuenta las RI una vez descontadas las reservas bancarias, la emisión monetaria y dinero electrónico