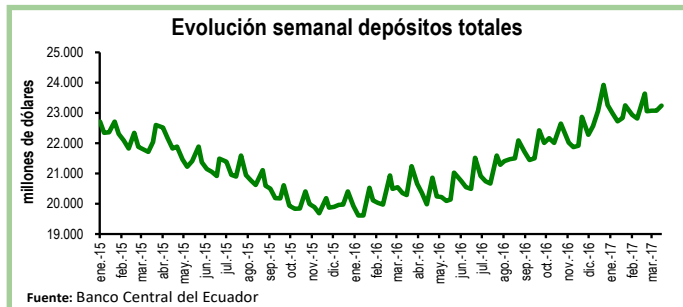


Seguimiento de indicadores clave

Depósitos en el Sistema Bancario*

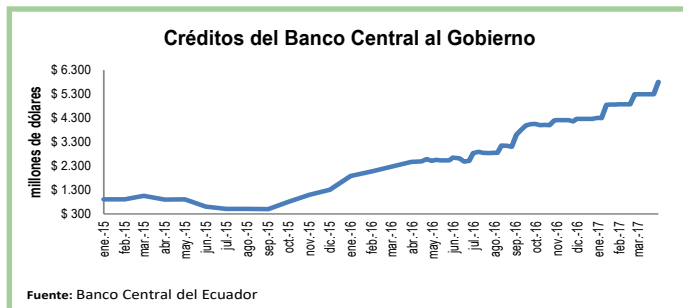
Durante la cuarta semana de marzo los depósitos en el sistema bancario registraron un aumento de 0,7%, equivalente a \$161 millones, con respecto a la semana previa. De esta manera, el total de depósitos se ubicó en \$23.239 millones.

En relación a la cuarta semana de marzo de 2016, los depósitos aumentaron en 15%, equivalente a \$2.952 millones.



Créditos del Banco Central al Gobierno

Al 31 de marzo de 2017 el saldo de los papeles emitidos por el Ministerio de Finanzas que están en poder del Banco Central llegó a \$5.805 millones, es decir, \$516 millones más que en la semana previa y \$1.500 millones más que en diciembre de 2016. En otras palabras, en los primeros tres meses del año el Banco Central le ha prestado, en promedio, \$500 millones mensuales al Gobierno.

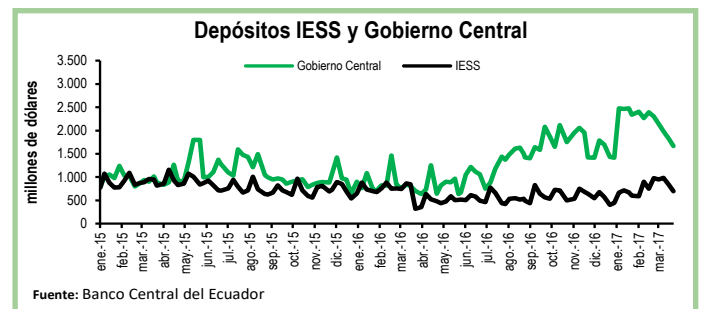


*EL BCE clasifica los depósitos por sector económico y realiza la consolidación de los datos del sistema financiero, mientras que la Superintendencia de Bancos (SB) presenta los datos del balance contable que sirve para su supervisión, por esta razón los datos del BCE, que se usan en esta publicación no coinciden con los de la SB.

Depósitos del Sector Público

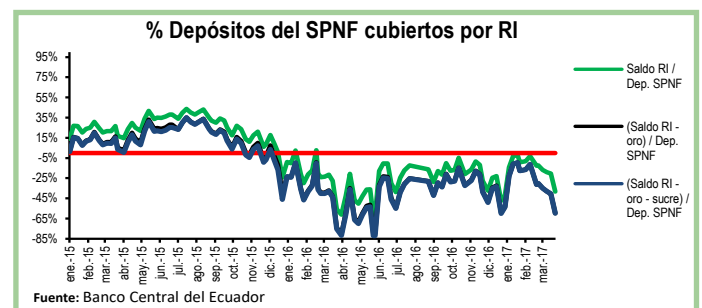
Al 31 de marzo, los depósitos del Tesoro Nacional disminuyeron en \$124 millones, es decir, una contracción del 18% con respecto a la semana previa. De igual manera, los depósitos del Gobierno Central cayeron en \$168 millones en el mismo periodo y se ubicaron en \$1.669 millones.

Por su parte, los depósitos del Instituto de Seguridad Social (IESS) se redujeron en 18%, equivalente a \$153 millones, en comparación a la semana previa.



Reservas Internacionales vs. Depósitos del SPNF

Al 31 de marzo las Reservas Internacionales (RI) disminuyeron en \$447 millones con respecto a la semana previa y se ubicaron en \$3.810 millones. Esta caída responde a la contracción de \$447 millones en el rubro de Posición Neta en Divisas. En tanto, el saldo de reservas bancarias, emisión monetaria y dinero electrónico subió en 7%, ubicándose en \$5.722 millones. En otras palabras, las RI cubren el 67% de los pasivos monetarios totales y el 68% de las reservas bancarias. Por su parte, los depósitos del Sector Público No Financiero (SPNF) disminuyeron en \$376 millones. Sin embargo, una vez descontados los pasivos monetarios, estos depósitos no estarían cubiertos por reservas líquidas.



Cuadro Resumen (millones de dólares, fuente BCE)					
	mar-16	10-mar-17	17-mar-17	24-mar-17	31-mar-17
Depósitos sistema bancario	21.241,5	23.072,1	23.078,1	23.238,7	N.D.
Depósitos privados	21.228,9	23.055,3	23.063,1	23.221,1	N.D.
Dep. Tesoro Nacional	150,4	768,5	714,0	672,4	548,6
Fondos IESS	318,8	947,0	983,6	848,4	695,7
RI	2.573,1	4.407,6	4.433,3	4.256,7	3.809,6
RI (sin res. ban. ni emisión)	-1.441,9	-964,46	-1082,53	-1101,95	-1912,59
Depósitos SPNF en BCE	2.588,3	5.764,5	5.644,4	5.385,1	5.009,1
Depósitos del Sector Público no Financiero (SPNF) no cubiertos:					
Por RI*	2.588,3	5.764,5	5.644,4	5.385,1	5.009,1
Por RI* (sin oro)	2.588,3	5.764,5	5.644,4	5.385,1	5.009,1
Por RI* (sin sucre)	2.588,3	5.764,5	5.644,4	5.385,1	5.009,1
Por RI* (sin oro ni sucre)	2.588,3	5.764,5	5.644,4	5.385,1	5.009,1

*se toma en cuenta las RI una vez descontadas las reservas bancarias, la emisión monetaria y dinero electrónico