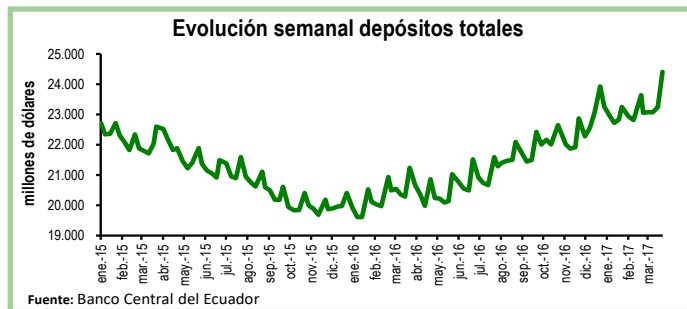


Seguimiento de indicadores clave

Depósitos en el Sistema Bancario*

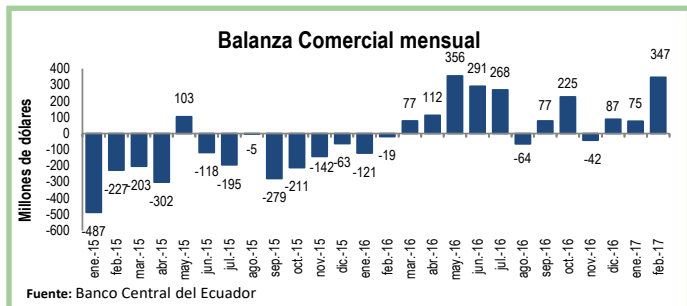
Durante el cierre de marzo los depósitos en el sistema bancario registraron un aumento de 5%, equivalente a \$1.171 millones, con respecto a la semana previa. De esta manera, el total de depósitos se ubicó en \$24.409 millones.

En relación al cierre de marzo de 2016, los depósitos aumentaron en 15%, equivalente a \$3.168 millones.



Balanza Comercial Mensual

En el mes de febrero de 2017, la balanza comercial registró un superávit de \$347 millones, mientras que en enero alcanzó un superávit de \$75 millones. El incremento en el saldo comercial se debe a la contracción de las importaciones totales en \$250 millones con respecto al mes anterior. En febrero de 2016, la balanza comercial registró un déficit de \$19 millones. Este aumento interanual en el saldo comercial se explica por el crecimiento de las exportaciones petroleras en 126%.

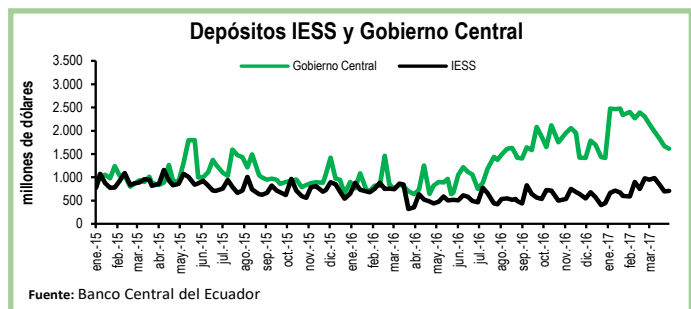


*EL BCE clasifica los depósitos por sector económico y realiza la consolidación de los datos del sistema financiero, mientras que la Superintendencia de Bancos (SB) presenta los datos del balance contable que sirve para su supervisión, por esta razón los datos del BCE, que se usan en esta publicación no coinciden con los de la SB.

Depósitos del Sector Público

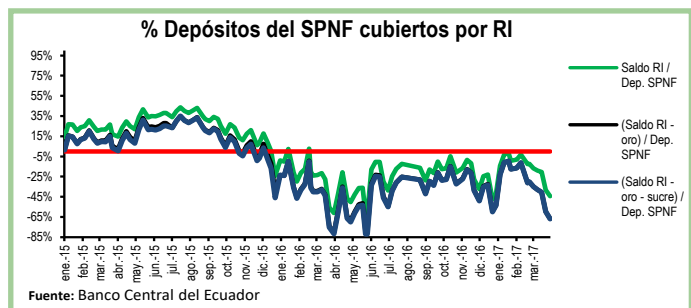
Al 07 de abril, los depósitos del Tesoro Nacional disminuyeron en \$116 millones, es decir, una contracción del 18% con respecto a la semana previa. De igual manera, los depósitos del Gobierno Central cayeron en \$52 millones en el mismo periodo y se ubicaron en \$1.616 millones.

Por su parte, los depósitos del Instituto de Seguridad Social (IESS) aumentaron en 2%, equivalente a \$13 millones, en comparación a la semana previa.



Reservas Internacionales vs. Depósitos del SPNF

Al 07 de abril las Reservas Internacionales (RI) disminuyeron en \$309 millones con respecto a la semana previa y se ubicaron en \$3.501 millones. Esta caída responde a la contracción de \$327 millones en el rubro de Posición Neta en Divisas. En tanto, el saldo de reservas bancarias, emisión monetaria y dinero electrónico bajó en 1%, ubicándose en \$5.684 millones. En otras palabras, las RI cubren el 62% de los pasivos monetarios totales y el 63% de las reservas bancarias. Por su parte, los depósitos del Sector Público No Financiero (SPNF) disminuyeron en \$90 millones. Sin embargo, una vez descontados los pasivos monetarios, estos depósitos no estarían cubiertos por reservas líquidas.



Cuadro Resumen (millones de dólares, fuente BCE)					
	abr-16	17-mar-17	24-mar-17	31-mar-17	07-abr-17
Depósitos sistema bancario	20.861,1	23.078,1	23.238,7	24.409,2	N.D.
Depósitos privados	20.848,3	23.063,1	23.221,1	24.383,8	N.D.
Dep. Tesoro Nacional	99,3	714,0	672,4	548,6	432,2
Fondos IESS	478,3	983,6	848,4	695,7	708,5
RI	2.486,0	4.433,3	4.256,7	3.809,6	3.500,7
RI (sin res. ban. ni emisión)	-1.309,0	-1082,53	-1101,95	-1912,59	-2183,73
Depósitos SPNF en BCE	2.787,6	5.644,4	5.385,1	5.009,1	4.918,8
Depósitos del Sector Público no Financiero (SPNF) no cubiertos:					
Por RI*	2.787,6	5.644,4	5.385,1	5.009,1	4.918,8
Por RI* (sin oro)	2.787,6	5.644,4	5.385,1	5.009,1	4.918,8
Por RI* (sin sucre)	2.787,6	5.644,4	5.385,1	5.009,1	4.918,8
Por RI* (sin oro ni sucre)	2.787,6	5.644,4	5.385,1	5.009,1	4.918,8

*se toma en cuenta las RI una vez descontadas las reservas bancarias, la emisión monetaria y dinero electrónico