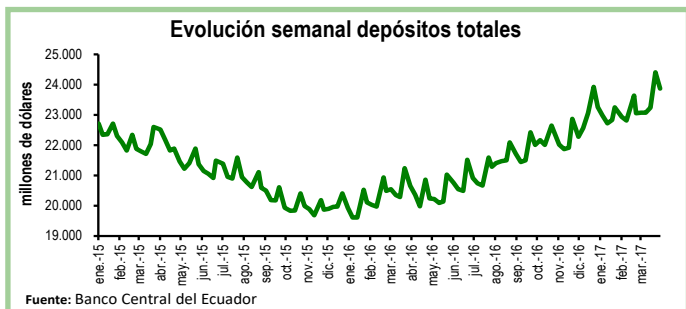


Seguimiento de indicadores clave

Depósitos en el Sistema Bancario*

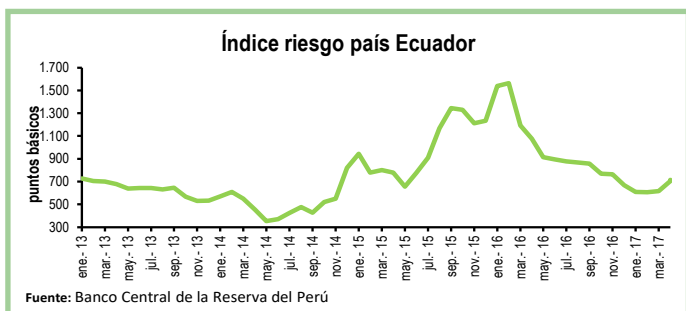
Durante la primera semana de abril los depósitos en el sistema bancario registraron una contracción de 2%, equivalente a \$540 millones, con respecto a la semana previa. De esta manera, el total de depósitos se ubicó en \$23.869 millones.

En relación a la primera semana de abril de 2016, los depósitos aumentaron en 15,5%, equivalente a \$3.209 millones.



Riesgo País

El índice de riesgo país (EMBI) del Ecuador, que mide la capacidad del país para honrar sus obligaciones externas, promedió en la primera quincena de abril los 708 puntos básicos. En relación al promedio del mes anterior, el EMBI aumentó en 92 puntos básicos. Frente al promedio de abril 2016, el EMBI disminuyó 368 puntos básicos. En comparación con América Latina, el riesgo país de Ecuador es solo menor que el de Venezuela (2.404 puntos). Por su parte, Perú y Colombia promediaron un riesgo país, en las primeras semanas de abril, de 148 y 196 puntos básicos, respectivamente.

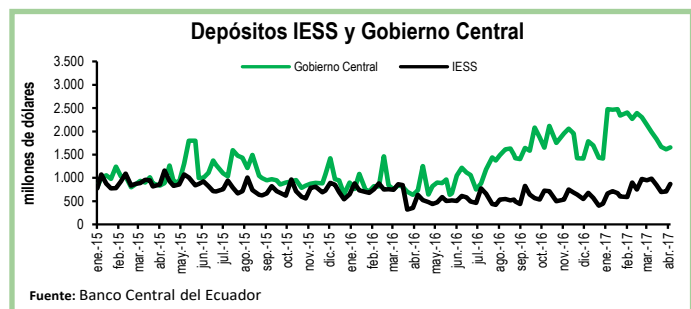


*EL BCE clasifica los depósitos por sector económico y realiza la consolidación de los datos del sistema financiero, mientras que la Superintendencia de Bancos (SB) presenta los datos del balance contable que sirve para su supervisión, por esta razón los datos del BCE, que se usan en esta publicación no coinciden con los de la SB.

Depósitos del Sector Público

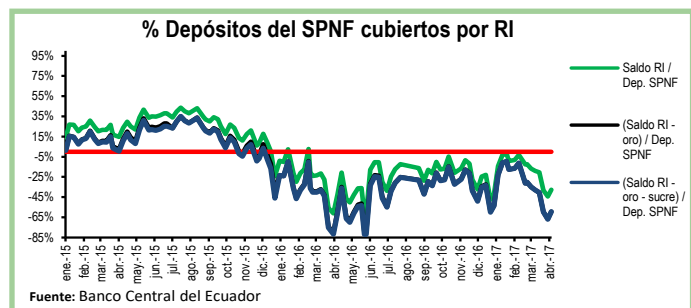
Al 14 de abril, los depósitos del Tesoro Nacional aumentaron en \$86 millones, es decir, un crecimiento del 20% con respecto a la semana previa. De igual manera, los depósitos del Gobierno Central se incrementaron en \$38 millones en el mismo periodo y se ubicaron en \$1.654 millones.

Por su parte, los depósitos del Instituto de Seguridad Social (IESS) aumentaron en 23%, equivalente a \$161 millones, en comparación a la semana previa.



Reservas Internacionales vs. Depósitos del SPNF

Al 14 de abril las Reservas Internacionales (RI) disminuyeron en \$104 millones con respecto a la semana previa y se ubicaron en \$3.397 millones. Esta caída responde a la contracción de \$120 millones en el rubro de Posición Neta en Divisas. En tanto, el saldo de reservas bancarias, emisión monetaria y dinero electrónico bajó en 7%, ubicándose en \$5.339 millones. En otras palabras, las RI cubren el 64% de los pasivos monetarios totales y el 65% de las reservas bancarias. Por su parte, los depósitos del Sector Público No Financiero (SPNF) aumentaron en \$236 millones. Sin embargo, una vez descontados los pasivos monetarios, estos depósitos no estarían cubiertos por reservas líquidas.



Cuadro Resumen (millones de dólares, fuente BCE)					
	abr-16	24-mar-17	31-mar-17	07-abr-17	14-abr-17
Depósitos sistema bancario	20.861,1	23.238,7	24.409,2	23.869,4	N.D.
Depósitos privados	20.848,3	23.221,1	24.383,8	23.856,1	N.D.
Dep. Tesoro Nacional	99,3	672,4	548,6	432,2	518,2
Fondos IESS	478,3	848,4	695,7	708,5	869,9
RI	2.486,0	4.256,7	3.809,6	3.500,7	3.397,2
RI (sin res. ban. ni emisión)	-1.309,0	-1101,95	-1912,59	-2183,73	-1942,07
Depósitos SPNF en BCE	2.787,6	5.385,1	5.009,1	4.918,8	5.154,4
Depósitos del Sector Público no Financiero (SPNF) no cubiertos:					
Por RI*	2.787,6	5.385,1	5.009,1	4.918,8	5.154,4
Por RI* (sin oro)	2.787,6	5.385,1	5.009,1	4.918,8	5.154,4
Por RI* (sin sucre)	2.787,6	5.385,1	5.009,1	4.918,8	5.154,4
Por RI* (sin oro ni sucre)	2.787,6	5.385,1	5.009,1	4.918,8	5.154,4

*se toma en cuenta las RI una vez descontadas las reservas bancarias, la emisión monetaria y dinero electrónico