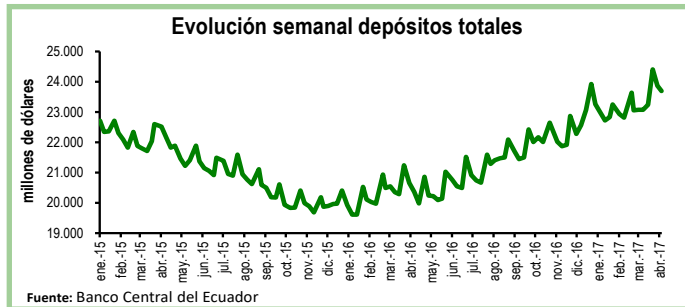


## Seguimiento de indicadores clave

### Depósitos en el Sistema Bancario\*

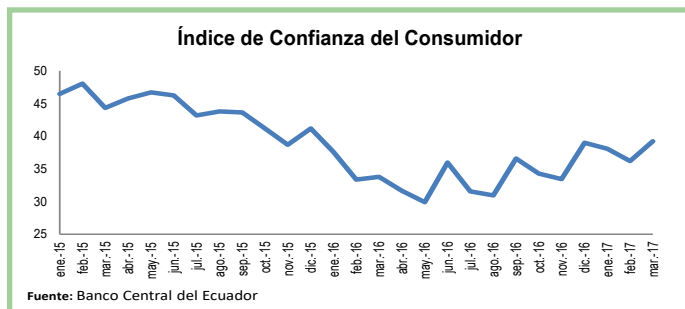
Durante la segunda semana de abril los depósitos en el sistema bancario registraron una contracción de 0,7%, equivalente a \$176 millones, con respecto a la semana previa. De esta manera, el total de depósitos se ubicó en \$23.694 millones.

En relación a la segunda semana de abril de 2016, los depósitos aumentaron en 16%, equivalente a \$3.336 millones.



### Índice de Confianza del Consumidor

En abril el Índice de Confianza del Consumidor (ICC) que calcula el BCE fue de 39,2 puntos, 3 puntos más que el valor del mes anterior. Este índice tiene dos componentes, el Indicador de Situación Presente (ISP- mide la percepción de los hogares sobre su situación económica y la del país con respecto al mes anterior) y el Indicador de Expectativas Futuras (IDE- mide las expectativas de los hogares con respecto a su situación económica y la del país en los próximos tres meses). El ISP mostró un aumento de 2,7 puntos mientras que el IDE subió en 3,4 puntos con respecto al mes anterior.

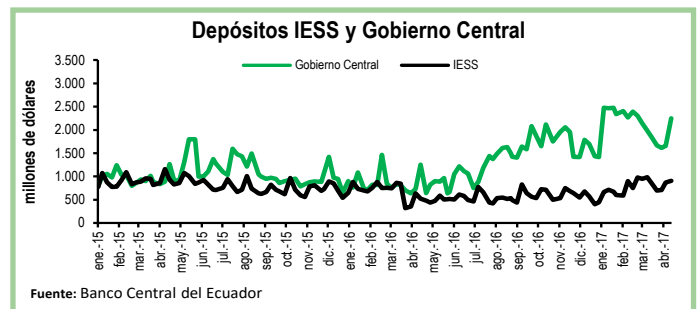


\*EL BCE clasifica los depósitos por sector económico y realiza la consolidación de los datos del sistema financiero, mientras que la Superintendencia de Bancos (SB) presenta los datos del balance contable que sirve para su supervisión, por esta razón los datos del BCE, que se usan en esta publicación no coinciden con los de la SB.

### Depósitos del Sector Público

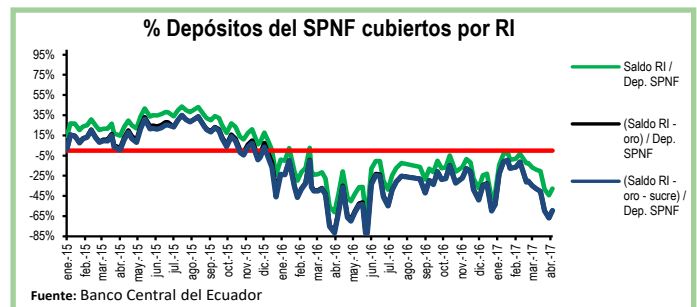
Al 21 de abril, los depósitos del Tesoro Nacional aumentaron en \$530 millones, es decir, un crecimiento del 102% con respecto a la semana previa. En la segunda mitad de abril el saldo de la cuenta de tesoro suele aumentar por la recaudación del Impuesto a la Renta. De igual manera, los depósitos del Gobierno Central se incrementaron en \$598 millones en el mismo periodo y se ubicaron en \$2.252 millones.

Por su parte, los depósitos del Instituto de Seguridad Social (IESS) aumentaron en 4%, equivalente a \$37 millones, en comparación a la semana previa.



### Reservas Internacionales vs. Depósitos del SPNF

Al 21 de abril las Reservas Internacionales (RI) aumentaron en \$169 millones con respecto a la semana previa y se ubicaron en \$3.566 millones. Esta recuperación responde al crecimiento de \$170 millones en el rubro de Posición Neta en Divisas. En tanto, el saldo de reservas bancarias, emisión monetaria y dinero electrónico bajó en 10%, ubicándose en \$4.817 millones. En otras palabras, las RI cubren el 74% de los pasivos monetarios totales y el 76% de las reservas bancarias. Por su parte, los depósitos del Sector Público No Financiero (SPNF) aumentaron en \$700 millones. Sin embargo, una vez descontados los pasivos monetarios, estos depósitos no estarían cubiertos por reservas líquidas.



Cuadro Resumen (millones de dólares, fuente BCE)					
	abr-16	31-mar-17	07-abr-17	13-abr-17	21-abr-17
Depósitos sistema bancario	20.861,1	24.409,2	23.869,4	23.693,9	N.D.
Depósitos privados	20.848,3	24.383,8	23.856,1	23.682,7	N.D.
Dep. Tesoro Nacional	99,3	548,6	432,2	518,2	1.047,9
Fondos IESS	478,3	695,7	708,5	869,9	906,7
RI	2.486,0	3.809,6	3.500,7	3.397,2	3.566,2
RI (sin res. ban. ni emisión)	-1.309,0	-1912,59	-2183,73	-1942,07	-1250,93
Depósitos SPNF en BCE	2.787,6	5.009,1	4.918,8	5.154,4	5.854,1
<b>Depósitos del Sector Público no Financiero (SPNF) no cubiertos:</b>					
Por RI*	2.787,6	5.009,1	4.918,8	5.154,4	5.854,1
Por RI* (sin oro)	2.787,6	5.009,1	4.918,8	5.154,4	5.854,1
Por RI* (sin sucre)	2.787,6	5.009,1	4.918,8	5.154,4	5.854,1
Por RI* (sin oro ni sucre)	2.787,6	5.009,1	4.918,8	5.154,4	5.854,1

\*se toma en cuenta las RI una vez descontadas las reservas bancarias, la emisión monetaria y dinero electrónico