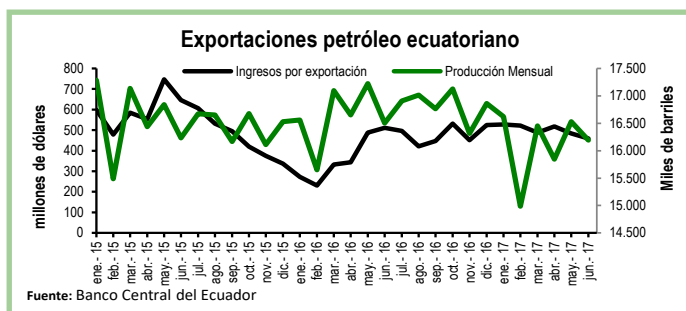


## Seguimiento de indicadores clave

### Exportaciones de Petróleo

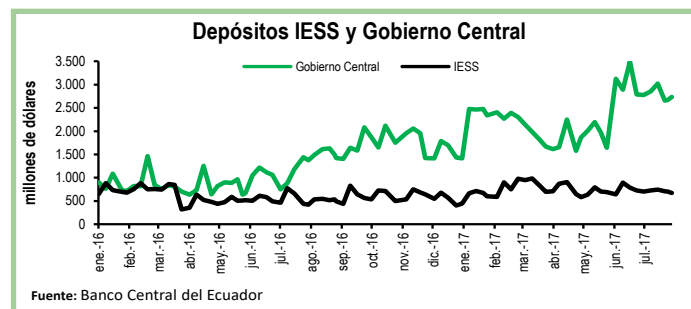
En junio de 2017, las exportaciones de petróleo registraron un valor de \$459 millones, lo que implica una contracción de 5% en relación al mes anterior, equivalente a \$25 millones. En el mismo periodo, la producción total bajó en 2%. Por su parte el precio de exportación por barril de crudo pasó de \$41,4 en mayo a \$40,2 en junio. En términos interanuales, la producción de petróleo cayó en 2% mientras que los ingresos por exportaciones de petróleo disminuyeron en 10%, es decir, en junio de 2017 se exportaron \$52 millones menos que en igual mes de 2016.



### Depósitos del Sector Público

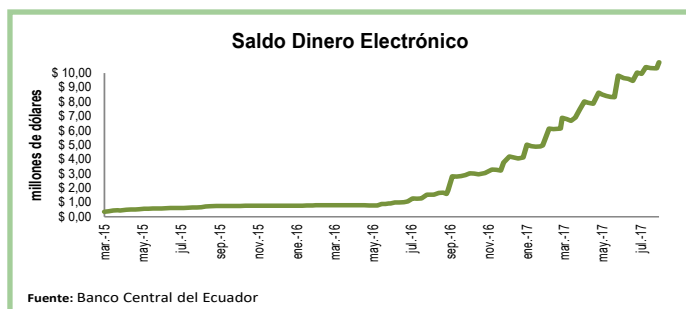
Al 04 de agosto, los depósitos del Tesoro Nacional aumentaron en \$2 millones, es decir, crecieron en 0,1% en relación al cierre de julio. De igual manera, los depósitos del Gobierno Central se incrementaron en \$67 millones en el mismo periodo y se ubicaron en \$2.735 millones.

Por su parte, los depósitos del Instituto de Seguridad Social (IESS) disminuyeron en 4%, equivalente a \$30 millones, en comparación al cierre de julio.



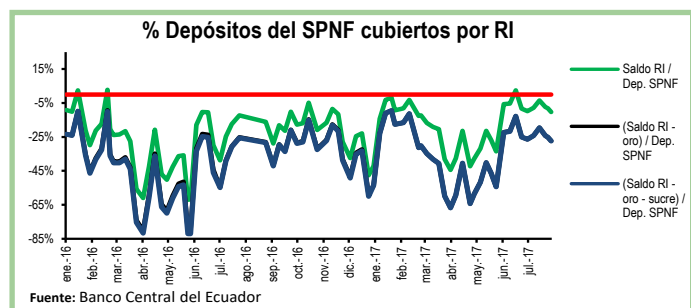
### Dinero Electrónico

Al 04 de agosto el circulante en dinero electrónico fue de \$10,74 millones, equivalentes al 0,02% de la liquidez total de la economía. Frente a la semana previa, el saldo aumentó en 4%, es decir, en \$420.000. Respecto al cierre de 2016 el saldo en circulación de dinero electrónico subió en \$6,6 millones, es decir, en 160%. En el marco del Consejo Consultivo Productivo y Tributario se está analizando la posibilidad de que el dinero electrónico sea manejado por la banca privada a partir del próximo año.



### Reservas Internacionales vs. Depósitos del SPNF

Al 04 de agosto las Reservas Internacionales (RI) disminuyeron en \$429 millones con respecto al cierre de julio y se ubicaron en \$3.832 millones. Esta caída responde a la contracción de \$421 millones en el rubro de Posición Neta en Divisas. En tanto, el saldo de reservas bancarias, emisión monetaria y dinero electrónico bajó en 6%, ubicándose en \$4.503 millones. En otras palabras, las RI cubren el 85% de los pasivos monetarios totales y el 87% de las reservas bancarias. Por su parte, los depósitos del Sector Público No Financiero (SPNF) disminuyeron en \$43 millones. Sin embargo, una vez descontados los pasivos monetarios, estos depósitos no estarían cubiertos por reservas líquidas.



Cuadro Resumen (millones de dólares, fuente BCE)					
	ago-16	21-jul-17	28-jul-17	31-jul-17	04-ago-17
Depósitos sistema bancario	22.097,4	23.721,7	N.D.	N.D.	N.D.
Depósitos privados	22.055,7	23.696,6	N.D.	N.D.	N.D.
Dep. Tesoro Nacional	683,8	1.699,6	1.314,2	1.281,0	1.282,5
Fondos IESS	534,6	743,9	709,3	703,5	673,8
RI	4.166,7	4.192,7	4.261,7	4.260,9	3.832,2
RI (sin res. ban. ni emisión)	-691,7	-241,23	-487,12	-531,89	-670,30
Depósitos SPNF en BCE	4.280,6	6.859,4	6.596,7	6.546,3	6.503,3
<b>Depósitos del Sector Público no Financiero (SPNF) no cubiertos:</b>					
Por RI*	4.280,6	6.859,4	6.596,7	6.546,3	6.503,3
Por RI* (sin oro)	4.280,6	6.859,4	6.596,7	6.546,3	6.503,3
Por RI* (sin sucre)	4.280,6	6.859,4	6.596,7	6.546,3	6.503,3
Por RI* (sin oro ni sucre)	4.280,6	6.859,4	6.596,7	6.546,3	6.503,3

\*se toma en cuenta las RI una vez descontadas las reservas bancarias, la emisión monetaria y dinero electrónico