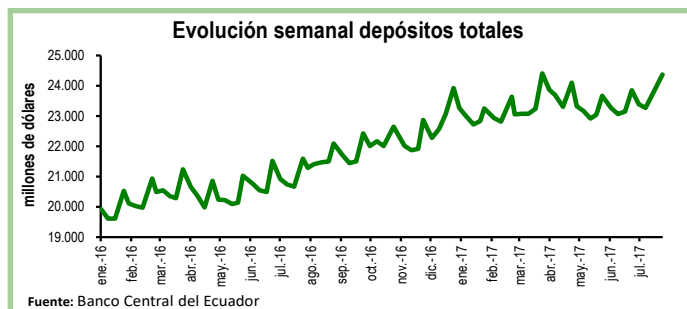


Seguimiento de indicadores clave

Depósitos en el Sistema Bancario¹

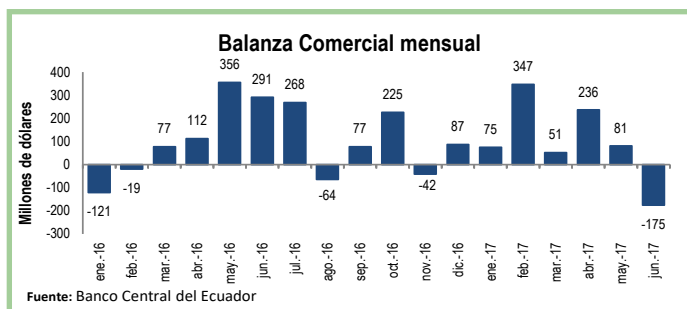
Durante el cierre de julio los depósitos en el sistema bancario registraron un aumento de 3%, equivalente a \$652 millones, con respecto a la anterior semana. De esta manera, el total de depósitos se ubicó en \$24.373 millones.

En relación al cierre de julio de 2016, los depósitos aumentaron en 13%, equivalente a \$2.781 millones.



Balanza Comercial Mensual

En el mes de junio de 2017, la balanza comercial registró un déficit de \$175 millones, mientras que en mayo alcanzó un superávit de \$80 millones. La disminución en el saldo comercial se debe al aumento de las importaciones totales en \$158 millones con respecto al mes anterior. En junio de 2016, la balanza comercial registró un superávit de \$291 millones. Esta caída interanual en el saldo comercial se explica por el crecimiento de las importaciones no petroleras en 44%. De esta manera, en el primer semestre de 2017 la balanza comercial acumuló un superávit de \$615 millones, 12% menor que en igual periodo de 2016.

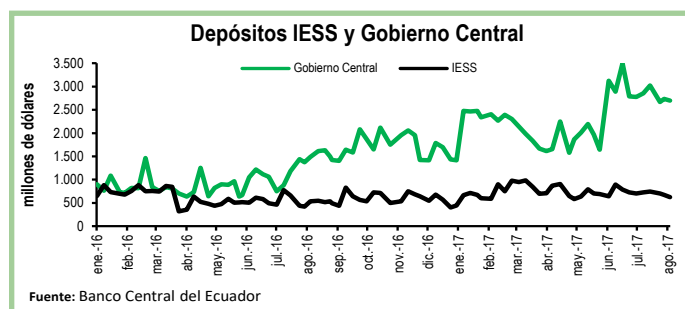


1EL BCE clasifica los depósitos por sector económico y realiza la consolidación de los datos del sistema financiero, mientras que la Superintendencia de Bancos (SB) presenta los datos del balance contable que sirve para su supervisión, por esta razón los datos del BCE, que se usan en esta publicación no coinciden con los de la SB.

Depósitos del Sector Público

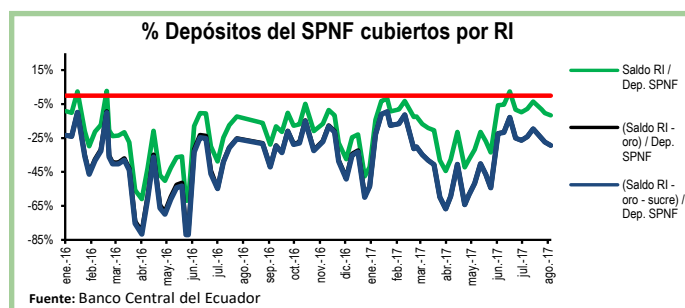
Al 10 de agosto, los depósitos del Tesoro Nacional disminuyeron en \$21 millones, es decir, se contrajeron en 2% en relación a la semana previa. De igual manera, los depósitos del Gobierno Central se redujeron en \$38 millones en el mismo periodo y se ubicaron en \$2.697 millones.

Por su parte, los depósitos del Instituto de Seguridad Social (IESS) disminuyeron en 8%, equivalente a \$51 millones, en comparación al cierre de julio.



Reservas Internacionales vs. Depósitos del SPNF

Al 10 de agosto las Reservas Internacionales (RI) aumentaron en \$41 millones con respecto a la semana previa y se ubicaron en \$3.873 millones. Esta recuperación responde al aumento de \$23 millones en el rubro de Reservas en Oro. En tanto, el saldo de reservas bancarias, emisión monetaria y dinero electrónico subió en 3%, ubicándose en \$4.621 millones. En otras palabras, las RI cubren el 84% de los pasivos monetarios totales y el 86% de las reservas bancarias. Por su parte, los depósitos del Sector Público No Financiero (SPNF) disminuyeron en \$111 millones. Sin embargo, una vez descontados los pasivos monetarios, estos depósitos no estarían cubiertos por reservas líquidas.



Cuadro Resumen (millones de dólares, fuente BCE)					
	ago-16	21-jul-17	31-jul-17	04-ago-17	10-ago-17
Depósitos sistema bancario	22.097,4	23.721,7	24.373,7	N.D.	N.D.
Depósitos privados	22.055,7	23.696,6	24.347,3	N.D.	N.D.
Dep. Tesoro Nacional	683,8	1.699,6	1.281,0	1.282,5	1.261,2
Fondos IESS	534,6	743,9	703,5	673,8	622,8
RI	4.166,7	4.192,7	4.260,9	3.832,2	3.873,0
RI (sin res. ban. ni emisión)	-691,7	-241,23	-531,89	-670,30	-748,02
Depósitos SPNF en BCE	4.280,6	6.859,4	6.546,3	6.503,3	6.391,9
Depósitos del Sector Público no Financiero (SPNF) no cubiertos:					
Por RI*	4.280,6	6.859,4	6.546,3	6.503,3	6391,9
Por RI* (sin oro)	4.280,6	6.859,4	6.546,3	6.503,3	6391,9
Por RI* (sin sucre)	4.280,6	6.859,4	6.546,3	6.503,3	6391,9
Por RI* (sin oro ni sucre)	4.280,6	6.859,4	6.546,3	6.503,3	6391,9

*se toma en cuenta las RI una vez descontadas las reservas bancarias, la emisión monetaria y dinero electrónico