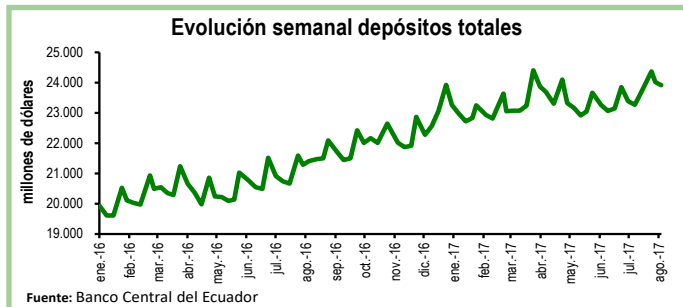


## Seguimiento de indicadores clave

### Depósitos en el Sistema Bancario<sup>1</sup>

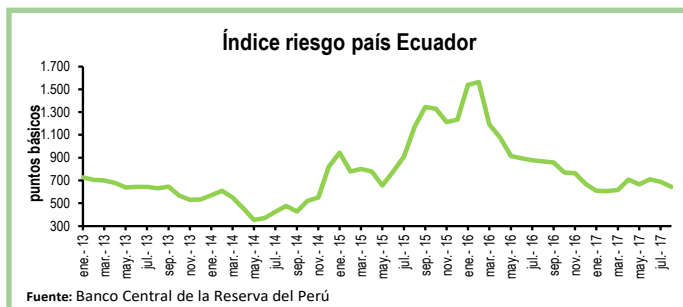
Durante la segunda semana de agosto los depósitos en el sistema bancario registraron una contracción de 0,4%, equivalente a \$104 millones, con respecto a la anterior semana. De esta manera, el total de depósitos se ubicó en \$23.914 millones.

En relación a la segunda semana de agosto de 2016, los depósitos aumentaron en 12%, equivalente a \$2.504 millones.



### Riesgo País

El índice de riesgo país (EMBI) del Ecuador, que mide la capacidad del país para honrar sus obligaciones externas, promedió en la primera quincena de agosto los 644 puntos básicos. En relación al promedio del mes anterior, el EMBI bajó en 44 puntos básicos. Frente al promedio de agosto 2016, el EMBI disminuyó 222 puntos básicos. En comparación con América Latina, el riesgo país de Ecuador es solo menor que el de Venezuela (2.963 puntos). Por su parte, Perú y Colombia promediaron un riesgo país, en la primera quincena de agosto de 154 y 201 puntos básicos, respectivamente.

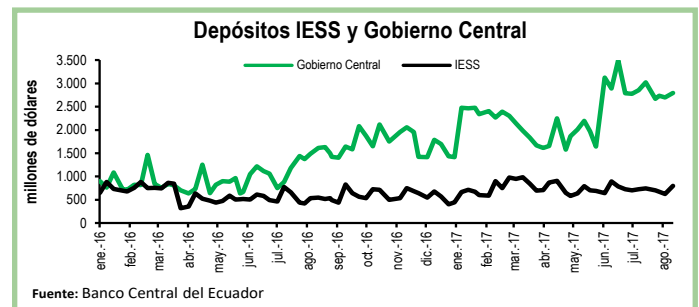


<sup>1</sup>EL BCE clasifica los depósitos por sector económico y realiza la consolidación de los datos del sistema financiero, mientras que la Superintendencia de Bancos (SB) presenta los datos del balance contable que sirve para su supervisión, por esta razón los datos del BCE, que se usan en esta publicación no coinciden con los de la SB.

### Depósitos del Sector Público

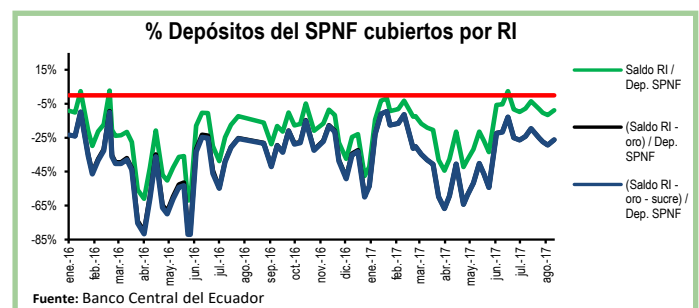
Al 18 de agosto, los depósitos del Tesoro Nacional aumentaron en \$55 millones, es decir, crecieron en 4% en relación a la semana previa. De igual manera, los depósitos del Gobierno Central se incrementaron en \$99 millones en el mismo periodo y se ubicaron en \$2.796 millones.

Por su parte, los depósitos del Instituto de Seguridad Social (IESS) aumentaron en 28%, equivalente a \$176 millones, en comparación a la semana previa.



### Reservas Internacionales vs. Depósitos del SPNF

Al 18 de agosto las Reservas Internacionales (RI) aumentaron en \$70 millones con respecto a la semana previa y se ubicaron en \$60 millones. Esta recuperación responde al aumento de \$60 millones en el rubro de Posición Neta en Divisas. En tanto, el saldo de reservas bancarias, emisión monetaria y dinero electrónico bajó en 2%, ubicándose en \$4.532 millones. En otras palabras, las RI cubren el 87% de los pasivos monetarios totales y el 89% de las reservas bancarias. Por su parte, los depósitos del Sector Público No Financiero (SPNF) aumentaron en \$227 millones. Sin embargo, una vez descontados los pasivos monetarios, estos depósitos no estarían cubiertos por reservas líquidas.



Cuadro Resumen (millones de dólares, fuente BCE)					
	ago-16	31-jul-17	04-ago-17	10-ago-17	18-ago-17
Depósitos sistema bancario	22.097,4	24.373,7	24.018,4	23.914,3	N.D.
Depósitos privados	22.055,7	24.347,3	23.989,6	23.890,9	N.D.
Dep. Tesoro Nacional	683,8	1.281,0	1.282,5	1.261,2	1.316,2
Fondos IESS	534,6	703,5	673,8	622,8	799,2
RI	4.166,7	4.260,9	3.832,2	3.873,0	3.943,2
RI (sin res. ban. ni emisión)	-691,7	-531,89	-670,30	-748,02	-588,76
Depósitos SPNF en BCE	4.280,6	6.546,3	6.503,3	6.391,9	6.618,5
<b>Depósitos del Sector Público no Financiero (SPNF) no cubiertos:</b>					
Por RI*	4.280,6	6.546,3	6.503,3	6.391,9	6.618,5
Por RI* (sin oro)	4.280,6	6.546,3	6.503,3	6.391,9	6.618,5
Por RI* (sin sucre)	4.280,6	6.546,3	6.503,3	6.391,9	6.618,5
Por RI* (sin oro ni sucre)	4.280,6	6.546,3	6.503,3	6.391,9	6.618,5

\*se toma en cuenta las RI una vez descontadas las reservas bancarias, la emisión monetaria y dinero electrónico