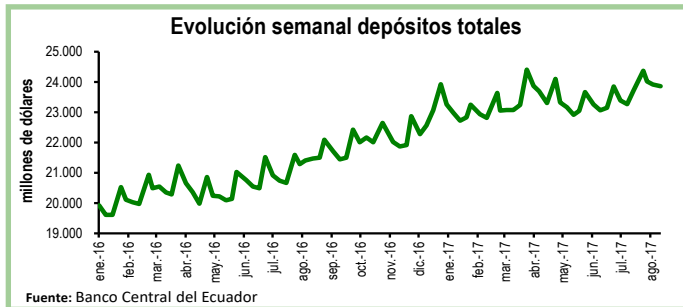


Seguimiento de indicadores clave

Depósitos en el Sistema Bancario¹

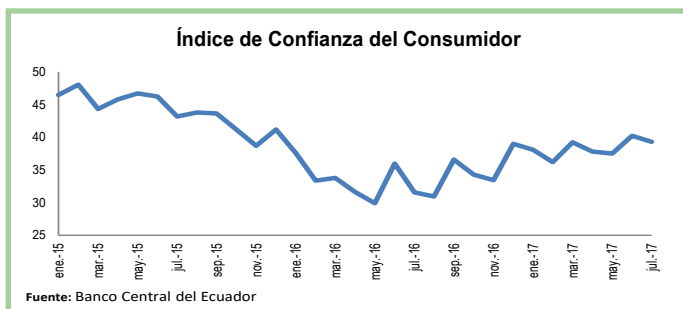
Durante la tercera semana de agosto los depósitos en el sistema bancario registraron una contracción de 0,2%, equivalente a \$53 millones, con respecto a la anterior semana. De esta manera, el total de depósitos se ubicó en \$23.861 millones.

En relación a la tercera semana de agosto de 2016, los depósitos aumentaron en 11%, equivalente a \$2.392 millones.



Índice de Confianza del Consumidor

En julio el Índice de Confianza del Consumidor (ICC) que calcula el BCE fue de 39,3 puntos, 0,9 puntos menos que el valor del mes anterior. Este índice tiene dos componentes, el Indicador de Situación Presente (ISP- mide la percepción de los hogares sobre su situación económica y la del país con respecto al mes anterior) y el Indicador de Expectativas Futuras (IDE- mide las expectativas de los hogares con respecto a su situación económica y la del país en los próximos tres meses). El ISP mostró una contracción de 1,2 puntos mientras que el IDE bajó en 0,1 puntos con respecto al mes anterior.

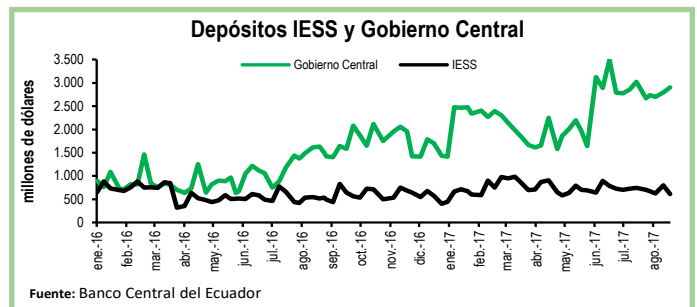


¹EL BCE clasifica los depósitos por sector económico y realiza la consolidación de los datos del sistema financiero, mientras que la Superintendencia de Bancos (SB) presenta los datos del balance contable que sirve para su supervisión, por esta razón los datos del BCE, que se usan en esta publicación no coinciden con los de la SB.

Depósitos del Sector Público

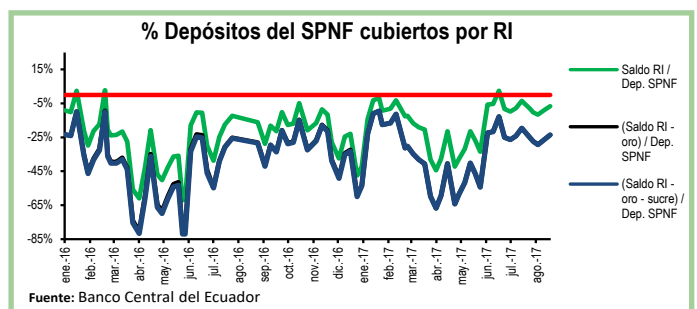
Al 25 de agosto, los depósitos del Tesoro Nacional aumentaron en \$76 millones, es decir, crecieron en 6% en relación a la semana previa. De igual manera, los depósitos del Gobierno Central se incrementaron en \$108 millones en el mismo periodo y se ubicaron en \$2.903 millones.

Por su parte, los depósitos del Instituto de Seguridad Social (IESS) disminuyeron en 23%, equivalente a \$185 millones, en comparación a la semana previa.



Reservas Internacionales vs. Depósitos del SPNF

Al 25 de agosto las Reservas Internacionales (RI) disminuyeron en \$144 millones con respecto a la semana previa y se ubicaron en \$3.799 millones. Esta caída responde a la contracción de \$136 millones en el rubro de Posición Neta en Divisas. En tanto, el saldo de reservas bancarias, emisión monetaria y dinero electrónico bajó en 6%, ubicándose en \$4.241 millones. En otras palabras, las RI cubren el 90% de los pasivos monetarios totales y el 92% de las reservas bancarias. Por su parte, los depósitos del Sector Público No Financiero (SPNF) aumentaron en \$56 millones. Sin embargo, una vez descontados los pasivos monetarios, estos depósitos no estarían cubiertos por reservas líquidas.



Cuadro Resumen (millones de dólares, fuente BCE)					
	ago-16	04-ago-17	10-ago-17	18-ago-17	25-ago-17
Depósitos sistema bancario	22.097,4	24.018,4	23.914,3	23.861,2	N.D.
Depósitos privados	22.055,7	23.989,6	23.890,9	23.838,5	N.D.
Dep. Tesoro Nacional	683,8	1.282,5	1.261,2	1.316,2	1.391,9
Fondos IESS	534,6	673,8	622,8	799,2	614,2
RI	4.166,7	3.832,2	3.873,0	3.943,2	3.799,3
RI (sin res. ban. ni emisión)	-691,7	-670,30	-748,02	-588,76	-441,59
Depósitos SPNF en BCE	4.280,6	6.503,3	6.391,9	6.618,5	6.674,5
Depósitos del Sector Público no Financiero (SPNF) no cubiertos:					
Por RI*	4.280,6	6.503,3	6.391,9	6.618,5	6.674,5
Por RI* (sin oro)	4.280,6	6.503,3	6.391,9	6.618,5	6.674,5
Por RI* (sin sucre)	4.280,6	6.503,3	6.391,9	6.618,5	6.674,5
Por RI* (sin oro ni sucre)	4.280,6	6.503,3	6.391,9	6.618,5	6.674,5

*se toma en cuenta las RI una vez descontadas las reservas bancarias, la emisión monetaria y dinero electrónico