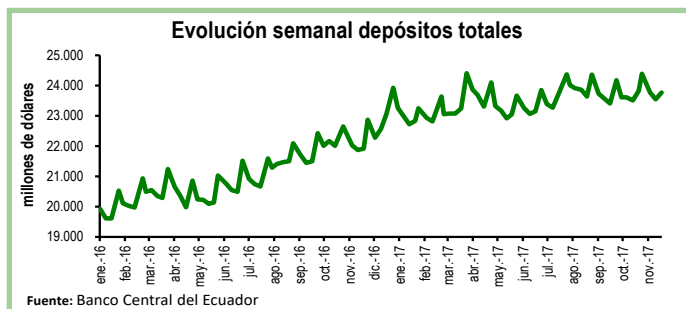


Seguimiento de indicadores clave

Depósitos en el Sistema Bancario^{1 2}

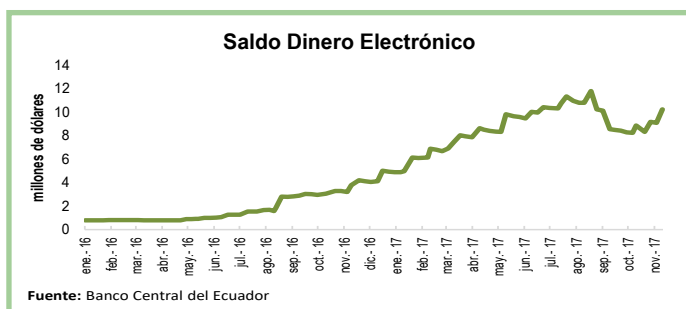
Durante la tercera semana de noviembre los depósitos en el sistema bancario registraron un crecimiento de 0,9%, equivalente a \$220 millones, con respecto a la anterior semana. De esta manera, el total de depósitos se ubicó en \$23.769 millones.

En relación a la tercera semana de noviembre de 2016, los depósitos aumentaron en 8%, equivalente a \$1.851 millones.



Dinero Electrónico

Al 01 de diciembre el circulante en dinero electrónico fue de \$10,22 millones, equivalente al 0,02% de la liquidez total de la economía. Frente a la semana previa, el saldo aumentó en 13%, es decir, en \$1,14 millones. Hace algunos meses, el Gobierno y las instituciones financieras privadas llegaron a un acuerdo, que debía ser aprobado por la Asamblea, para que los bancos privados y las cooperativas de ahorro y crédito se hagan cargo del dinero electrónico. Sin embargo, en la versión de la Ley de Reactivación Económica aprobada en la Asamblea no se da paso a que el dinero electrónico sea manejado por las instituciones financieras privadas. El Ejecutivo puede vetar o aceptar estos cambios.



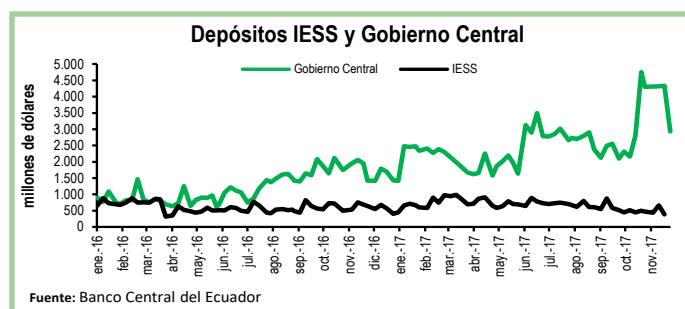
El BCE clasifica los depósitos por sector económico y realiza la consolidación de los datos del sistema financiero, mientras que la Superintendencia de Bancos (SB) presenta los datos del balance contable que sirve para su supervisión, por esta razón los datos del BCE, que se usan en esta publicación no coinciden con los de la SB.

2 A partir del 30 de junio de 2017 las estadísticas de bancos privados del BCE incluyen a Diners Club S.A., que dejó de ser una sociedad financiera para convertirse en banco.

Depósitos del Sector Público

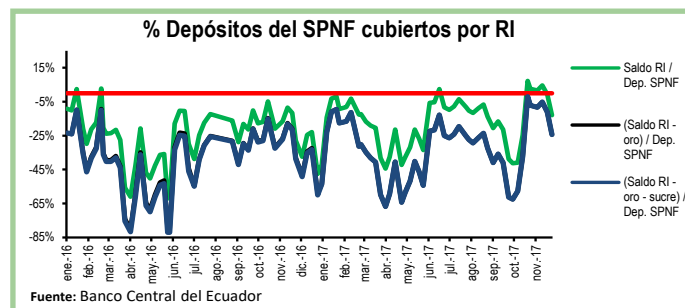
Al 01 de diciembre, los depósitos del Tesoro Nacional se redujeron en \$1.382 millones, es decir, disminuyeron en 52% en relación a la semana previa. De igual manera, los depósitos del Gobierno Central se redujeron en \$1.402 millones en el mismo periodo y se ubicaron en \$2.929 millones.

Por su parte, los depósitos del Instituto de Seguridad Social (IESS) crecieron en 25%, equivalente a \$97 millones, en comparación a la semana previa.



Reservas Internacionales vs. Depósitos del SPNF

Al 01 de diciembre las Reservas Internacionales (RI) disminuyeron en \$168 millones con respecto a la semana previa y se ubicaron en \$4.049 millones. Esta caída responde a la contracción de \$163 millones en el rubro de Posición Neta en Divisas. En tanto, el saldo de reservas bancarias, emisión monetaria y dinero electrónico subió en 15%, ubicándose en \$4.913 millones. En otras palabras, las RI cubren el 82% de los pasivos monetarios totales y el 84% de las reservas bancarias. Por su parte, los depósitos del Sector Público No Financiero (SPNF) disminuyeron en \$733 millones. Sin embargo, una vez descontados los pasivos monetarios, estos depósitos no estarían cubiertos por reservas líquidas.



Cuadro Resumen (millones de dólares, fuente BCE)					
	nov-16	10-nov-17	17-nov-17	24-nov-17	01-dic-17
Depósitos sistema bancario	22.867,2	23.769,2	23.548,7	23.769,2	N.D.
Depósitos privados	22.842,6	23.735,3	23.518,0	23.736,3	N.D.
Dep. Tesoro Nacional	631,6	2.653,5	2.652,0	2.642,5	1.260,8
Fondos IESS	645,4	436,6	657,9	390,9	487,8
RI	3.907,3	4.533,9	4.658,6	4.216,9	4.048,5
RI (sin res. ban. ni emisión)	-1.251,3	124,2	359,9	-54,4	-864,5
Depósitos SPNF en BCE	4.498,7	7.599,5	7.814,6	7.397,7	6.664,7
Depósitos del Sector Público no Financiero (SPNF) no cubiertos:					
Por RI*	4.498,7	7.475,3	7.458,7	7.397,7	6.664,7
Por RI* (sin oro)	4.498,7	7.599,5	7.814,6	7.397,7	6.664,7
Por RI* (sin sucre)	4.498,7	7.467,3	7.449,7	7.397,7	6.664,7
Por RI* (sin oro ni sucre)	4.498,7	7.599,5	7.814,6	7.397,7	6.664,7

*se toma en cuenta las RI una vez descontadas las reservas bancarias, la emisión monetaria y dinero electrónico