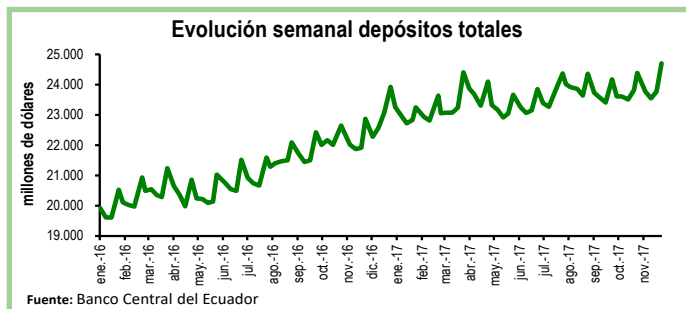


Seguimiento de indicadores clave

Depósitos en el Sistema Bancario^{1 2}

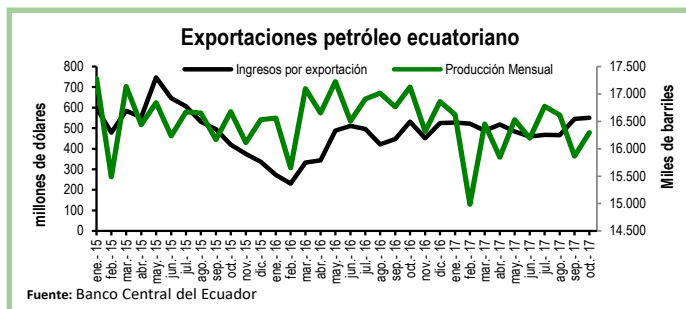
Durante el cierre de noviembre los depósitos en el sistema bancario registraron un crecimiento de 4%, equivalente a \$941 millones, con respecto a la anterior semana. De esta manera, el total de depósitos se ubicó en \$24.711 millones.

En relación al cierre de noviembre de 2016, los depósitos aumentaron en 8%, equivalente a \$1.843 millones.



Exportaciones de Petróleo

En octubre de 2017, las exportaciones de petróleo registraron un valor de \$550 millones, lo que implica un aumento de 0,8% en relación al mes anterior, equivalente a \$4,5 millones. En el mismo periodo, la producción total subió en 3%. Por su parte el precio de exportación por barril de crudo pasó de \$46,7 en septiembre a \$50,4 en octubre. En términos interanuales, la producción de petróleo cayó en 5% mientras que los ingresos por exportaciones de petróleo aumentaron en 3%, es decir, en octubre de 2017 se exportaron \$18 millones más que en igual mes de 2016 gracias al aumento de 23% en el precio.



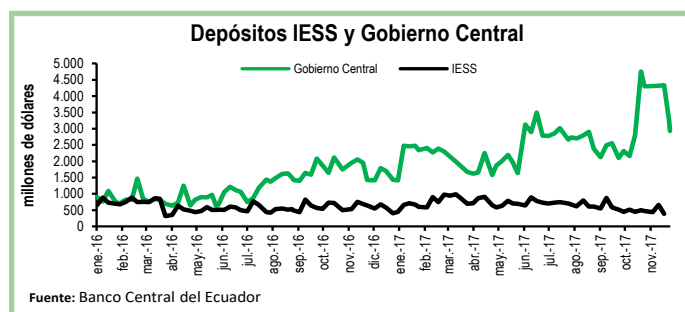
1 El BCE clasifica los depósitos por sector económico y realiza la consolidación de los datos del sistema financiero, mientras que la Superintendencia de Bancos (SB) presenta los datos del balance contable que sirve para su supervisión, por esta razón los datos del BCE, que se usan en esta publicación no coinciden con los de la SB.

2 A partir del 30 de junio de 2017 las estadísticas de bancos privados del BCE incluyen a Diners Club S.A., que dejó de ser una sociedad financiera para convertirse en banco.

Depósitos del Sector Público

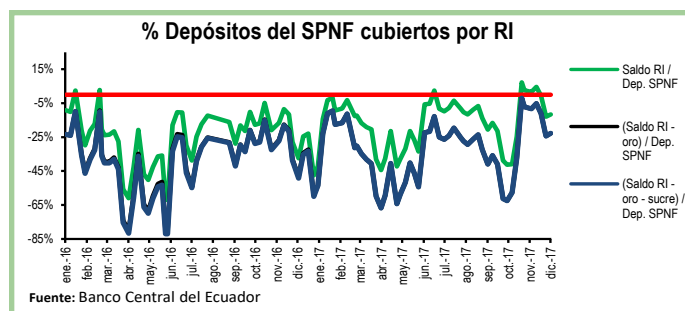
Al 08 de diciembre, los depósitos del Tesoro Nacional aumentaron en \$92 millones, es decir, crecieron en 7% en relación a la semana previa. De igual manera, los depósitos del Gobierno Central se incrementaron en \$101 millones en el mismo periodo y se ubicaron en \$3.029 millones.

Por su parte, los depósitos del Instituto de Seguridad Social (IESS) crecieron en 2%, equivalente a \$10 millones, en comparación a la semana previa.



Reservas Internacionales vs. Depósitos del SPNF

Al 08 de diciembre las Reservas Internacionales (RI) disminuyeron en \$164 millones con respecto a la semana previa y se ubicaron en \$3.885 millones. Esta caída responde a la contracción de \$162 millones en el rubro de Posición Neta en Divisas. En tanto, el saldo de reservas bancarias, emisión monetaria y dinero electrónico bajó en 5%, ubicándose en \$4.674 millones. En otras palabras, las RI cubren el 83% de los pasivos monetarios totales y el 85% de las reservas bancarias. Por su parte, los depósitos del Sector Público No Financiero (SPNF) aumentaron en \$88 millones. Sin embargo, una vez descontados los pasivos monetarios, estos depósitos no estarían cubiertos por reservas líquidas.



Cuadro Resumen (millones de dólares, fuente BCE)					
	dic-16	24-nov-17	30-nov-17	01-dic-17	08-dic-17
Depósitos sistema bancario	23.932,0	23.769,2	24.710,6	N.D.	N.D.
Depósitos privados	23.896,7	23.736,3	24.673,7	N.D.	N.D.
Dep. Tesoro Nacional	491,1	2.642,5	1.600,6	1.260,8	1.353,1
Fondos IESS	405,6	390,9	505,3	487,8	497,6
RI	4.258,8	4.216,9	4.018,5	4.048,5	3.884,5
RI (sin res. ban. ni emisión)	-1.877,5	-54,4	-732,4	-864,5	-789,7
	dic-16	24-nov-17	30-nov-17	01-dic-17	08-dic-17
Depósitos SPNF en BCE	3.947,8	7.397,7	6.730,0	6.664,7	6.752,8
Depósitos del Sector Público no Financiero (SPNF) no cubiertos:					
Por RI*	3.947,8	7.397,7	6.730,0	6.664,7	6.752,8
Por RI* (sin oro)	3.947,8	7.397,7	6.730,0	6.664,7	6.752,8
Por RI* (sin sucre)	3.947,8	7.397,7	6.730,0	6.664,7	6.752,8
Por RI* (sin oro ni sucre)	3.947,8	7.397,7	6.730,0	6.664,7	6.752,8

*se toma en cuenta las RI una vez descontadas las reservas bancarias, la emisión monetaria y dinero electrónico