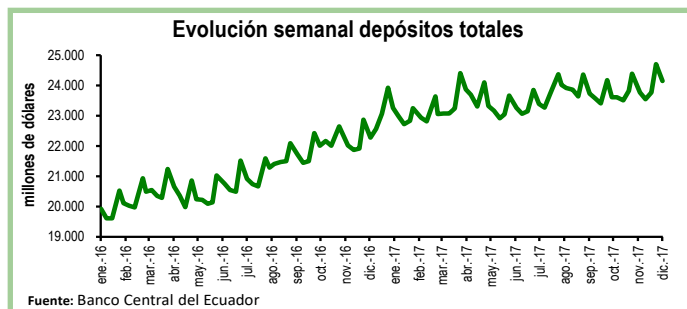


## Seguimiento de indicadores clave

### Depósitos en el Sistema Bancario<sup>1 2</sup>

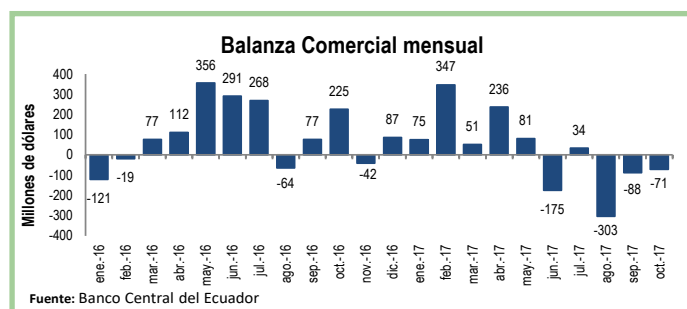
Durante la primera semana de diciembre los depósitos en el sistema bancario registraron una contracción de 2,2%, equivalente a \$557 millones, con respecto a la anterior semana. De esta manera, el total de depósitos se ubicó en \$24.153 millones.

En relación a la primera semana de diciembre de 2016, los depósitos aumentaron en 8%, equivalente a \$1.872 millones.



### Balanza Comercial Mensual

En el mes de octubre de 2017, la balanza comercial registró un déficit de \$71 millones, mientras que en septiembre alcanzó un déficit de \$88 millones. La reducción del déficit se debe al aumento de las exportaciones totales en 6%. En octubre de 2016, la balanza comercial registró un superávit de \$225 millones. La caída interanual en el saldo comercial se explica por el crecimiento de las importaciones en 25%. De esta manera, en los primeros diez meses de 2017 la balanza comercial acumuló un superávit de \$187 millones, 84% menor que el superávit en igual periodo de 2016.



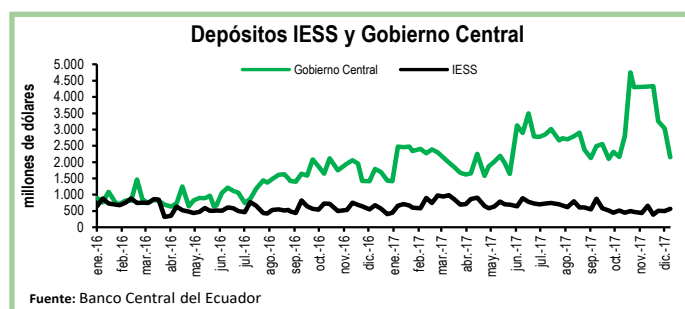
1 El BCE clasifica los depósitos por sector económico y realiza la consolidación de los datos del sistema financiero, mientras que la Superintendencia de Bancos (SB) presenta los datos del balance contable que sirve para su supervisión, por esta razón los datos del BCE, que se usan en esta publicación no coinciden con los de la SB.

2 A partir del 30 de junio de 2017 las estadísticas de bancos privados del BCE incluyen a Diners Club S.A., que dejó de ser una sociedad financiera para convertirse en banco.

### Depósitos del Sector Público

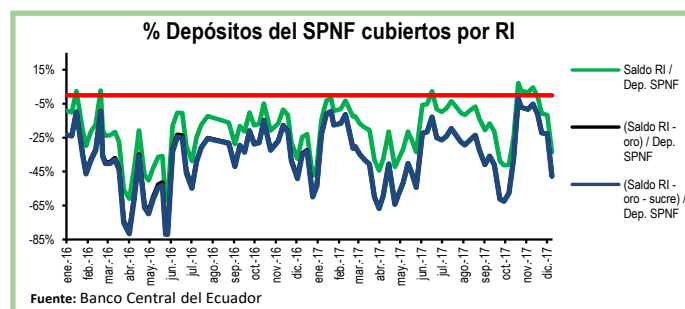
Al 15 de diciembre, los depósitos del Tesoro Nacional disminuyeron en \$848 millones, es decir, se contrajeron en 63% en relación a la semana previa. De igual manera, los depósitos del Gobierno Central se redujeron en \$881 millones en el mismo periodo y se ubicaron en \$2.148 millones.

Por su parte, los depósitos del Instituto de Seguridad Social (IESS) crecieron en 14%, equivalente a \$72 millones, en comparación a la semana previa.



### Reservas Internacionales vs. Depósitos del SPNF

Al 15 de diciembre las Reservas Internacionales (RI) disminuyeron en \$520 millones con respecto a la semana previa y se ubicaron en \$3.365 millones. Esta caída responde a la contracción de \$524 millones en el rubro de Posición Neta en Divisas. En tanto, el saldo de reservas bancarias, emisión monetaria y dinero electrónico subió en 11%, ubicándose en \$5.167 millones. En otras palabras, las RI cubren el 65% de los pasivos monetarios totales y el 66% de las reservas bancarias. Por su parte, los depósitos del Sector Público No Financiero (SPNF) disminuyeron en \$1.400 millones. Sin embargo, una vez descontados los pasivos monetarios, estos depósitos no estarían cubiertos por reservas líquidas.



Cuadro Resumen (millones de dólares, fuente BCE)					
	dic-16	24-nov-17	30-nov-17	08-dic-17	15-dic-17
Depósitos sistema bancario	23.932,0	23.769,2	24.710,6	24.153,3	N.D.
Depósitos privados	23.896,7	23.736,3	24.673,7	24.128,7	N.D.
Dep. Tesoro Nacional	491,1	2.642,5	1.600,6	1.353,1	504,8
Fondos IESS	405,6	390,9	505,3	497,6	569,2
RI	4.258,8	4.216,9	4.018,5	3.884,5	3.365,0
RI (sin res. ban. ni emisión)	-1.877,5	-54,4	-732,4	-789,7	-1.802,1
Depósitos SPNF en BCE	3.947,8	7.397,7	6.730,0	6.752,8	5.352,4
<b>Depósitos del Sector Público no Financiero (SPNF) no cubiertos:</b>					
Por RI*	3.947,8	7.397,7	6.730,0	6.752,8	5.352,4
Por RI* (sin oro)	3.947,8	7.397,7	6.730,0	6.752,8	5.352,4
Por RI* (sin sucre)	3.947,8	7.397,7	6.730,0	6.752,8	5.352,4
Por RI* (sin oro ni sucre)	3.947,8	7.397,7	6.730,0	6.752,8	5.352,4

\*se toma en cuenta las RI una vez descontadas las reservas bancarias, la emisión monetaria y dinero electrónico