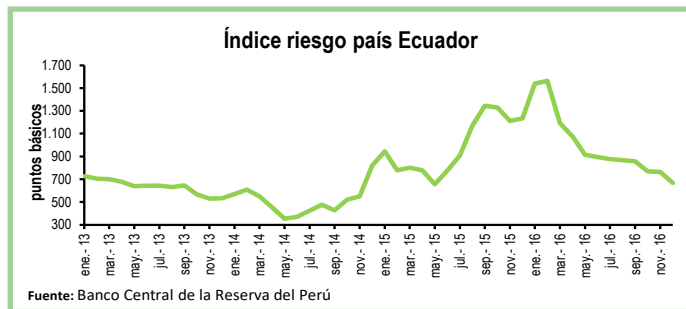


## Seguimiento semanal de indicadores clave

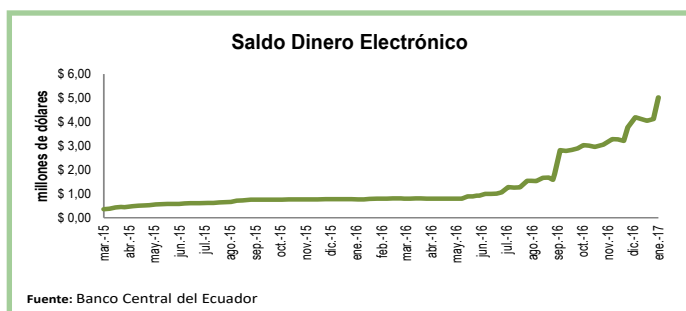
### Riesgo País

El índice de riesgo país (EMBI) del Ecuador, que mide la capacidad del país para honrar sus obligaciones externas, promedió en diciembre los 669 puntos básicos. En relación al promedio del mes anterior, el EMBI se redujo en 95 puntos básicos. Frente al promedio de diciembre 2015, el EMBI disminuyó 564 puntos básicos. En comparación con América Latina, el riesgo país de Ecuador es solo menor que el de Venezuela (2.171 puntos). Por su parte, Perú y Colombia promediaron un riesgo país, en el mes de octubre, de 165 y 228 puntos básicos, respectivamente.



### Dinero Electrónico

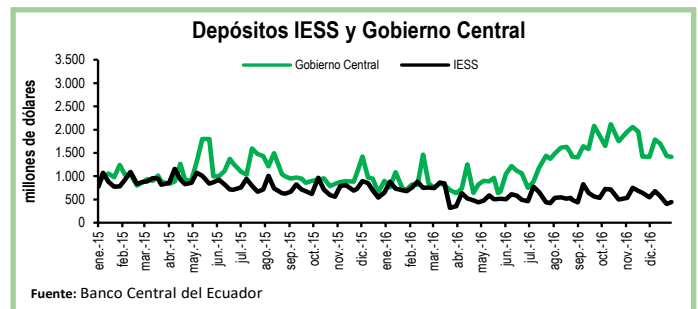
Al 06 de enero el circulante en dinero electrónico fue de \$5,02 millones. Frente a la semana previa, el saldo aumentó en 22%, es decir, en \$890.000. Este crecimiento podría deberse, en gran parte, a la solicitud de algunos altos funcionarios públicos de empezar a recibir sus salarios en cuentas de dinero electrónico (tal como sucedió a finales de junio cuando el saldo incrementó en 13%). Según una reciente declaración del subgerente del BCE actualmente existen 127.000 cuentas de dinero electrónico, lo que significa un saldo promedio de \$12,86 por cuenta.



### Depósitos del Sector Público

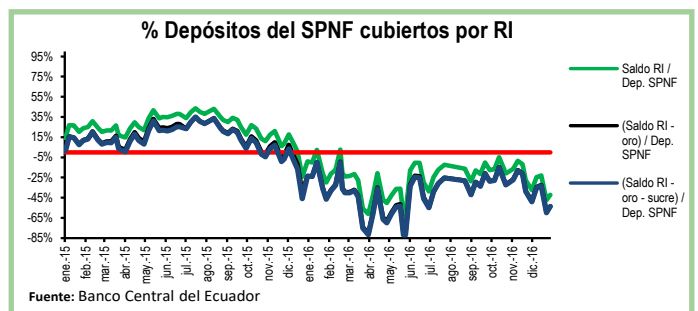
Al 06 de enero, los depósitos del Tesoro Nacional aumentaron en \$31 millones, es decir, un crecimiento del 6% con respecto a la semana previa. Por su parte, los depósitos del Gobierno Central cayeron en \$13 millones en el mismo periodo y se ubicaron en \$1.418 millones.

Por su parte, los depósitos del Instituto de Seguridad Social (IESS) se incrementaron en 10%, equivalente a \$40 millones, en comparación a la semana previa.



### Reservas Internacionales vs. Depósitos del SPNF

Al 06 de enero las Reservas Internacionales (RI) aumentaron en \$31 millones con respecto a la semana previa y se ubicaron en \$4.290 millones. Esta recuperación responde al crecimiento de \$59 millones en el rubro de Posición neta en divisas. En tanto, el saldo de reservas bancarias, emisión monetaria y dinero electrónico bajó en 2%, ubicándose en \$6.011 millones. En otras palabras, las RI cubren el 71% de los pasivos monetarios totales y el 72% de las reservas bancarias. Por su parte, los depósitos del Sector Público No Financiero (SPNF) crecieron en \$132 millones. Sin embargo, una vez descontados los pasivos monetarios, estos depósitos tampoco estarían cubiertos por reservas líquidas.



Cuadro Resumen (millones de dólares, fuente BCE)					
	ene-16	16-dic-16	23-dic-16	31-dic-16	06-ene-17
Depósitos sistema bancario	20.529,1	22.570,4	23.061,9	N.D.	N.D.
Depósitos privados	20.516,5	22.545,7	23.032,1	N.D.	N.D.
Dep. Tesoro Nacional	139,9	862,0	675,8	491,1	522,0
Fondos IESS	694,9	677,0	573,5	405,6	446,0
RI	3.207,4	4.150,6	4.588,6	4.258,8	4.290,0
RI (sin res. ban. ni emisión)	-637,6	-1.146,4	-1.086,7	-1.877,5	-1721,11
Depósitos SPNF en BCE	3.028,0	4.654,5	4.745,3	3.947,8	4.080,1
<b>Depósitos del Sector Público no Financiero (SPNF) no cubiertos:</b>					
Por RI*	3.028,0	4.498,7	4.745,3	3.947,8	4.080,1
Por RI* (sin oro)	3.028,0	4.498,7	4.745,3	3.947,8	4.080,1
Por RI* (sin sucre)	3.028,0	4.498,7	4.745,3	3.947,8	4.080,1
Por RI* (sin oro ni sucre)	3.028,0	4.498,7	4.745,3	3.947,8	4.080,1

\*se toma en cuenta las RI una vez descontadas las reservas bancarias, la emisión monetaria y dinero electrónico