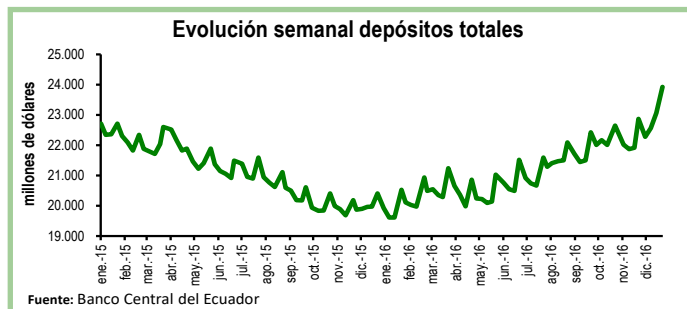


## Seguimiento semanal de indicadores clave

### Depósitos en el Sistema Bancario\*

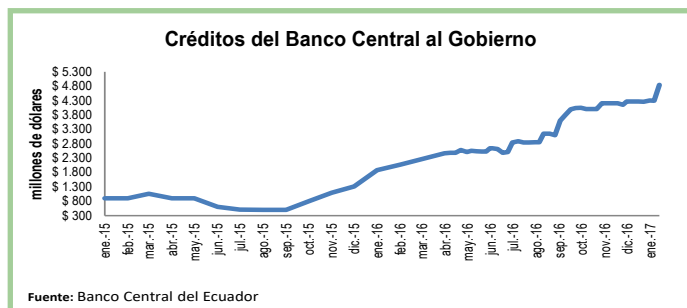
Durante el cierre de diciembre los depósitos en el sistema bancario registraron un aumento de 3,8%, equivalente a \$870 millones, con respecto a la semana previa. De esta manera, el total de depósitos se ubicó en \$23.932 millones.

En relación al cierre de diciembre de 2015, los depósitos aumentaron en 17%, equivalente a \$3.525 millones.



### Créditos del Banco Central al Gobierno

Al 13 de enero de 2017 el saldo de los papeles emitidos por el Ministerio de Finanzas que están en poder del Banco Central llegó a \$4.847 millones, es decir, \$550 millones más que en la semana previa y \$3.537 millones más que en diciembre de 2015. El saldo de estas operaciones, ya representa el 4,9% del PIB del 2017 (según las proyecciones del BCE). Junto con la emisión de bonos por \$1.000 millones en el mercado internacional, en la primera quincena de enero el Gobierno obtuvo financiamiento por \$1.550 millones.

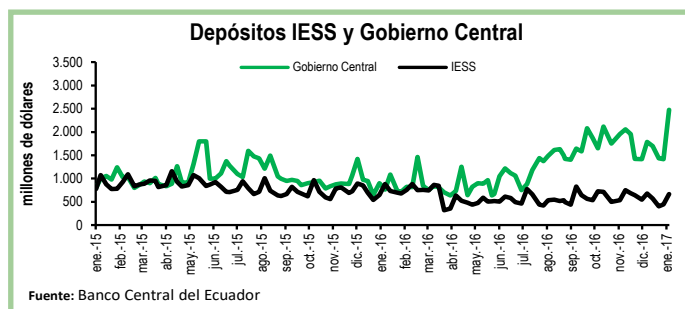


\*EL BCE clasifica los depósitos por sector económico y realiza la consolidación de los datos del sistema financiero, mientras que la Superintendencia de Bancos (SB) presenta los datos del balance contable que sirve para su supervisión, por esta razón los datos del BCE, que se usan en esta publicación no coinciden con los de la SB.

### Depósitos del Sector Público

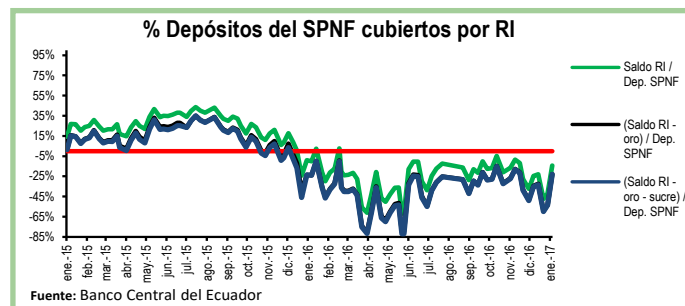
Al 13 de enero, los depósitos del Tesoro Nacional aumentaron en \$1.018 millones, es decir, un crecimiento del 195% con respecto a la semana previa. De igual manera, los depósitos del Gobierno Central se incrementaron en \$1.059 millones en el mismo periodo y se ubicaron en \$2.478 millones. Estos aumentos se explican por la emisión de bonos en el mercado internacional.

Por su parte, los depósitos del Instituto de Seguridad Social (IESS) se incrementaron en 49%, equivalente a \$219 millones, en comparación a la semana previa.



### Reservas Internacionales vs. Depósitos del SPNF

Al 13 de enero las Reservas Internacionales (RI) aumentaron en \$759 millones con respecto a la semana previa y se ubicaron en \$5.049 millones. Esta recuperación responde al crecimiento de \$752 millones en el rubro de Posición neta en divisas debido al ingreso de la emisión de bonos. En tanto, el saldo de reservas bancarias, emisión monetaria y dinero electrónico bajó en 2%, ubicándose en \$5.841 millones. En otras palabras, las RI cubren el 86% de los pasivos monetarios totales y el 88% de las reservas bancarias. Por su parte, los depósitos del Sector Público No Financiero (SPNF) crecieron en \$1.461 millones. Sin embargo, una vez descontados los pasivos monetarios, estos depósitos tampoco estarían cubiertos por reservas líquidas.



Cuadro Resumen (millones de dólares, fuente BCE)					
	ene-16	23-dic-16	31-dic-16	06-ene-17	13-ene-17
Depósitos sistema bancario	20.529,1	23.061,9	23.932,0	N.D.	N.D.
Depósitos privados	20.516,5	23.032,1	23.896,7	N.D.	N.D.
Dep. Tesoro Nacional	139,9	675,8	491,1	522,0	1.539,6
Fondos IESS	694,9	573,5	405,6	446,0	664,6
RI	3.207,4	4.588,6	4.258,8	4.290,0	5.048,9
RI (sin res. ban. ni emisión)	-637,6	-1.086,7	-1.877,5	-1721,11	-791,71
Depósitos SPNF en BCE	3.028,0	4.745,3	3.947,8	4.080,1	5.540,9
<b>Depósitos del Sector Público no Financiero (SPNF) no cubiertos:</b>					
Por RI*	3.028,0	4.745,3	3.947,8	4.080,1	5.540,9
Por RI* (sin oro)	3.028,0	4.745,3	3.947,8	4.080,1	5.540,9
Por RI* (sin sucre)	3.028,0	4.745,3	3.947,8	4.080,1	5.540,9
Por RI* (sin oro ni sucre)	3.028,0	4.745,3	3.947,8	4.080,1	5.540,9

\*se toma en cuenta las RI una vez descontadas las reservas bancarias, la emisión monetaria y dinero electrónico